

Дээд байгууллагын нэр:

Байгууллагын нэр: Нийслэлийн өргөө амаржих газар

Регистрийн дугаар: 9077006

Байршил: Улаанбаатар аймаг/хот Сүхбаатар сум/дүүрэг

**ТӨСӨВТ БАЙГУУЛЛАГЫН 2020 ОНЫ  
ЭХНИЙ ХАГАС ЖИЛИЙН САНХҮҮГИЙН  
ТАЙЛАН**

Хянаж хүлээж авсан байгууллагын нэр	Он, сар, өдөр	Гарын үсэг

Нийслэлийн өргөө амаржих газар



(байгууллагын нэр )

2020 оны санхүүгийн тайлангийн  
бодит байдлын тухай мэдэгдэл

2020 он 06 сар 30 өдөр.

Ерөнхий менежер А.Дүүрэнбилэг ерөнхий нягтлан бодогч Ч.Гангэрэл бид манай байгууллагын 2020 оны 6 сарын 30 -ны өдрөөр тасалбар болгон гаргасан санхүүгийн тайланд тайлант хугацааны үйл ажиллагааны үр дүн, санхүүгийн байдлыг "Нягтлан бодох бүртгэлийн тухай", "Төсвийн тухай " хуулийн холбогдох заалтын дагуу үнэн зөв, бүрэн тусгасан болохыг баталж байна. Үүнд:

1. Бүх ажил гүйлгээ бодитоор гарсан бөгөөд холбогдох анхан шатны баримтыг үндэслэн нягтлан бодох бүртгэл, санхүүгийн тайланд үнэн зөв тусгасан.
2. Санхүүгийн тайланд тусгагдсан бүх тооцоолол үнэн зөв хийгдсэн.
3. Байгууллагын үйл ажиллагаа болон санхүүгийн бүхий л үйл явцыг иж бүрэн хамарсан;
4. Бүх хөрөнгө, авлага, өр төлбөр, орлого, зардлыг Улсын секторын нягтлан бодох бүртгэлийн олон улсын стандартын дагуу үнэн зөв тусгагдана.
5. Энэ тайланд тусгагдсан бүхий л зүйл манай байгууллагын албан ёсны өмчлөлд байдаг бөгөөд орхигдсон зүйл үгүй болно.

Ерөнхий менежер  А.Дүүрэнбилэг /  
Ерөнхий нягтлан бодогч  Ч.Гангэрэл /

1119287569 9077006



## САНХҮҮГИЙН БАЙДЛЫН ТАЙЛАН

2020 он 06 сар 30 өдөр.

/төгрөгөөр/

Дансны код	БАЛАНСЫН ЗҮЙЛ	Годруулга	ЭХНИЙ ҮЛДЭГДЭЛ	ЭЦСИЙН ҮЛДЭГДЭЛ
	<b>ЭРГЭЛТИЙН ХӨРӨНГИЙН ДҮН</b>		591,142,883.73	625,146,770.71
	<b>МӨНГӨ БА ТҮҮНТЭЙ АДИЛТГАХ ХӨРӨНГӨ</b>		0.00	28,947,178.23
312	Банкинд байгаа бэлэн мөнгө		0.00	28,947,178.23
3121	Төгрөг		0.00	28,947,178.23
31211	Төрийн сангийн харилцах		0.00	26,566,120.77
31213	Арилжааны банкинд дахь харилцах			2,379,736.46
31215	Нэмэлт санхүүжилтийн харилцах		0.00	1,321.00
33	<b>АВЛАГА</b>		493,000.00	4,642,070.00
335	Бусад авлага		493,000.00	4,642,070.00
3351	Байгууллагаас авах авлага		493,000.00	4,642,070.00
35	<b>БАРАА МАТЕРИАЛ</b>		590,649,883.73	591,557,522.48
351	Түүхий эд материал		62,721,839.62	104,186,023.65
35130	Эм боох материал		62,721,839.62	104,186,023.65
354	Хангамжийн материал		527,928,044.11	487,371,498.83
35410	Бичиг хэргийн материал		2,365,125.00	1,834,705.00
35420	Аж ахуйн материал		3,139,581.00	1,578,716.00
35430	Сэлбэг хэрэгсэл		17,264,170.00	14,864,850.00
35440	Түлш шатах тослох материал		249,038.60	183,984.00
35470	Бусад хангамжийн материал		504,910,129.51	468,909,243.83
	<b>ЭРГЭЛТИЙН БУС ХӨРӨНГИЙН ДҮН</b>		20,595,887,240.96	20,027,523,840.48
39	<b>ҮНДСЭН ХӨРӨНГӨ</b>		20,595,887,240.96	20,027,523,840.48
392	<b>Биет хөрөнгө</b>		20,151,466,625.96	19,583,119,350.48
39201	Барилга, байгууламж		18,248,710,256.30	18,272,810,256.30
39202	Хуримтлагдсан элэгдэл		(538,774,845.12)	(809,253,436.74)
39203	Авто тээврийн хэрэгсэл		103,300,000.00	103,300,000.00
39204	Хуримтлагдсан элэгдэл		(67,716,666.60)	(72,799,999.92)
39205	Машин, тоног төхөөрөмж		7,148,680,967.47	6,894,396,777.93
39206	Хуримтлагдсан элэгдэл		(4,887,317,011.73)	(4,944,981,341.30)
39207	Тавилга, аж ахуйн эд хогшил		487,416,747.09	494,079,599.09
39208	Хуримтлагдсан элэгдэл		(366,100,908.89)	(377,168,325.84)
39213	Түүх соёлын дурсгалт зүйлс		3,000,000.00	3,000,000.00
39214	Бусад үндсэн хөрөнгө		15,145,329.00	15,145,329.00
39215	Хуримтлагдсан элэгдэл		(1,514,532.96)	(2,271,799.44)
39217	Номын фонд		6,637,291.40	6,862,291.40
393	<b>Биет бус хөрөнгө</b>		444,420,615.00	444,404,490.00
39301	Програм хангамж		2,021,500.00	2,021,500.00
39302	Хасагдуулга		(1,951,625.00)	(1,967,750.00)
39303+3930	Бусад биет бус хөрөнгө		444,350,740.00	444,350,740.00
	<b>НИЙТ ХӨРӨНГИЙН ДҮН</b>		21,187,030,124.69	20,652,670,611.19
	<b>НИЙТ ӨР ТӨЛБӨРИЙН ДҮН</b>		116,183,920.00	528,261,126.08
	<b>БОГИНО ХУГАЦААТ ӨР ТӨЛБӨР</b>		116,183,920.00	528,261,126.08
413	<b>Өглөг</b>		116,183,920.00	528,172,010.08
4131	Ажиллагчидтай холбогдсон өглөг		0.00	124,077,628.73

2020 он 06 сар 30 өдөр.

/төгрөгөөр/

Дансны код	БАЛАНСЫН ЗҮЙЛ	Тодруулга	ЭХНИЙ ҮЛДЭГДЭЛ	ЭЦСИЙН ҮЛДЭГДЭЛ
4132	Бараа үйлчилгээний зардлын өглөг		67,033,040.00	336,803,120.35
4136	Бусад өглөг		49,150,880.00	67,291,261.00
41361+*	Байгууллагад төлөх өглөг		49,150,880.00	67,291,261.00
	<b>ЦЭВЭР ХӨРӨНГӨ/ӨМЧИЙН ДҮН</b>		<b>21,070,846,204.69</b>	<b>20,124,498,601.11</b>
51	Засгийн газрын хувь оролцоо		21,070,846,204.69	20,124,498,601.11
	Засгийн газрын оруулсан капитал /ЗГ Сан/ орон нутгийн сан		5,619,067,752.19	5,619,067,752.19
51101	Өмч: -Төрийн өмч		5,619,067,752.19	5,619,067,752.19
	Хуримтлагдсан үр дүн		6,591,389,725.95	5,645,042,122.37
51210	Өмнөх үеийн үр дүн		6,591,389,725.95	6,591,389,725.95
51220	Тайлант үеийн үр дүн			(946,347,603.58)
51300	Хөрөнгийн дахин үнэлгээний зөрүү		8,860,388,726.55	8,860,388,726.55
	<b>ӨР ТӨЛБӨР, ЦЭВЭР ХӨРӨНГӨ/ӨМЧИЙН ДҮН</b>		<b>21,187,030,124.69</b>	<b>20,652,670,611.19</b>

Ерөнхий менежер: \_\_\_\_\_

Нягтлан бодогч: \_\_\_\_\_

Баталгаажуулсан: \_\_\_\_\_



1119287569 № 9077006



## САНХҮҮГИЙН ҮР ДҮНГИЙН ТАЙЛАН

2020 он 06 сар 30 өдөр.

/төгрөгөөр/

Дансны код	ҮЗҮҮЛЭЛТ	Тодруулга	ӨМНӨХ ОН	ТАЙЛАНТ ОН
	ҮЙЛ АЖИЛЛАГААНЫ ОРЛОГЫН ДҮН (I)		4,901,903,058.47	5,613,417,597.96
	ТАТВАРЫН БУС ОРЛОГО		374,388,399.55	414,699,718.96
	Нийтлэг татварын бус орлого		338,954,328.10	329,732,718.96
	Төсөвт байгууллагын өөрийн орлого		338,954,328.10	329,732,718.96
1200041	Үндсэн үйл ажиллагааны орлогоос санхүүжих		249,899,122.00	248,584,133.00
1200042	Туслах үйл ажиллагааны орлогоос санхүүжих		33,108,026.00	30,411,568.46
1200045	Үнэ төлбөргүй хүлээн авсан орлого		55,947,180.10	50,737,017.50
	Тусламжийн орлого		35,434,071.45	84,967,000.00
122001	Хандив тусламж /дотоод/		35,434,071.45	84,967,000.00
	ТУСЛАМЖ, САНХҮҮЖИЛТИЙН ОРЛОГО		4,527,514,658.92	5,198,717,879.00
	Улсын төвлөрсөн төсвөөс		3,975,476,700.00	4,401,948,100.00
131001	Урсгал үйл ажиллагааны санхүүжилт		3,975,476,700.00	4,401,948,100.00
	Нэмэлт санхүүжилтийн орлого		6,710,000.00	25,525,420.00
ДТ(131101)	Төрийн болон орон нутгийн өмчит бус этгээдээс авсан хандив тусламж			21,000,000.00
ДТ(131104)	Дээд шатны төсвийн захирагчаас төсөвт тусгагдсан төсвөөс доод шатны төсвийн захи		4,500,000.00	2,805,420.00
ДТ(131105)	Төсвийн байгууллагын үндсэн үйл ажиллагааны хүрээнд бий болсон нэмэлт орлого		2,210,000.00	1,720,000.00
	Нийгмийн даатгалын сангийн төсвөөс		545,327,958.92	771,244,359.00
ДТ(134002)	Эрүүл мэндийн даатгалын сангаас		545,327,958.92	771,244,359.00
	ҮЙЛ АЖИЛЛАГААНЫ ЗАРДЛЫН ДҮН (II)		5,867,432,499.36	6,559,765,201.54
	УРСГАЛ ЗАРДАЛ		5,867,432,499.36	6,559,765,201.54
	БАРАА, АЖИЛ ҮЙЛЧИЛГЭЭНИЙ ЗАРДАЛ		5,866,932,499.36	6,558,265,201.54
2101	Цалин, хөлс болон нэмэгдэл урамшил		3,047,392,605.67	3,564,955,519.63
210101+*	Цалин		2,718,318,131.67	3,211,918,697.63
210103+*	Унаа хоолны хөнгөлөлт		242,235,000.00	240,085,000.00
210104+*	Урамшуулал		86,839,474.00	112,951,822.00
	Ажил олгогчоос нийгмийн даатгалд төлөх шимтгэл		389,845,927.21	457,990,384.10
210201	Тэтгэврийн даатгалын шимтгэл		269,113,819.21	316,733,696.10
210202	Тэтгэмжийн даатгалын шимтгэл		31,660,450.00	37,256,777.00
210203	ҮОМШ өвчний даатгалын шимтгэл		24,370,919.00	28,673,103.00
210204	Ажилгүйдлийн даатгалын шимтгэл		5,835,992.00	6,798,633.00
210205	Эрүүл мэндийн даатгалын хураамж		58,864,747.00	68,528,175.00
	Байр ашиглалттай холбоотой тогтмол зардал		214,015,272.84	242,334,620.62
210301	Гэрэл цахилгааны зардал		93,339,813.00	104,920,679.00
210302	Түлш, халаалтын зардал		64,744,180.84	68,000,064.62
210303	Цэвэр, бохир усны зардал		55,931,279.00	69,413,877.00
	Хангамж, бараа материалын зардал		124,503,606.95	166,264,657.37
210401+*	Бичиг хэргийн материал		7,208,285.00	10,544,615.00



210402+*	Тээвэр, шатахууны зардал		4,914,940.51	4,127,104.60
210403	Шуудан холбоо интернетийн төлбөр		4,997,681.69	5,357,939.96
210405+*	Хог хаягдал устгах, цэвэрлэх		66,307,278.80	66,872,810.00
210406+*	Бага үнэ түргэн элэгдэл зүйлс			280,000.00
210408	Бараа материал актасны зардал		41,075,420.95	79,082,187.81
	Нормативт зардал		1,266,712,615.14	1,369,585,618.34
210501	Эм		1,056,500,615.14	1,173,521,618.34
210502	Хоол		210,212,000.00	196,064,000.00
	Эд хогшил, урсгал засварын зардал		21,556,720.00	23,306,936.00
210604	Урсгал засвар		21,556,720.00	23,306,936.00
	Бусдаар гүйцэтгүүлсэн ажил, үйлчилгээний төлбөр хураамж		44,217,715.00	52,114,645.00
210801	Бусдаар гүйцэтгүүлсэн бусад нийтлэг ажил үйлчилгээний төлбөр хураамж		20,980,000.00	27,157,490.00
210802	Аудит, баталгаажуулалт зэрэглэл тогтоох зардал		5,746,500.00	8,000,000.00
210804	Тээврийн хэрэгслийн татвар		213,600.00	221,100.00
210807	Газрын төлбөр		1,439,760.00	1,439,760.00
210808	Банк санхүүгийн байгууллагын үйлчилгээний хураамж		342,600.00	459,300.00
210809	Улсын мэдээллийн маягтын зардал		15,495,255.00	14,836,995.00
220103	Бараа үйлчилгээний бусад зардал		758,688,036.55	681,712,820.48
210901	Бараа үйлчилгээний бусад зардал			9,580,520.00
210902	Хичээл сургалт, үйлдвэрлэлийн дадлагын зардал		1,324,320.00	1,164,200.00
КТ(210903)	Үндсэн хөрөнгийн элэгдэл, хорогдол		757,363,716.55	670,968,100.48
27	<b>УРСГАЛ ШИЛЖҮҮЛЭГ</b>		<b>500,000.00</b>	<b>1,500,000.00</b>
	Бусад урсгал шилжүүлэг		500,000.00	1,500,000.00
213209	Нэг удаагийн тэтгэмж шагнал урамшуулал		500,000.00	1,500,000.00
	<b>ҮЙЛ АЖИЛЛАГААНЫ ҮР ДҮН (III-I-II)</b>		<b>(965,529,440.89)</b>	<b>(946,347,603.58)</b>
	<b>НИЙТ ҮР ДҮН (VII-III+VI)</b>		<b>(965,529,440.89)</b>	<b>(946,347,603.58)</b>

Ерөнхий менежер:

Нягтлан бодогч:

Баталгаажуулсан:

/ А.Дүүрэнбилэг /

/ Ч.Гангэрэл /

1119287569 ☎ 9077006



## МӨНГӨН ГҮЙЛГЭЭНИЙ ТАЙЛАН

2020 он 06 сар 30 өдөр.

/төгрөгөөр/

Дансны код	ҮЗҮҮЛЭЛТ	Тодруулга	ӨМНӨХ ОН	ТАЙЛАНТ ОН
	ҮЙЛ АЖИЛЛАГААНЫ МӨНГӨН ОРЛОГЫН ДҮН (I)		4,809,083,806.92	✓ 5,474,255,460.46
	ТАТВАРЫН БУС ОРЛОГО		281,569,148.00	275,537,581.46
	Нийтлэг татварын бус орлого		281,569,148.00	275,537,581.46
	Төсөвт байгууллагын өөрийн орлого		281,569,148.00	275,537,581.46
1200041	Үндсэн үйл ажиллагааны орлогоос санхүүжих		249,899,122.00	248,584,133.00
1200042	Туслах үйл ажиллагааны орлогоос санхүүжих		31,670,026.00	26,953,448.46
13	ТУСЛАМЖ, САНХҮҮЖИЛТИЙН ОРЛОГО		4,527,514,658.92	5,198,717,879.00
	Улсын төвлөрсөн төсвөөс		3,975,476,700.00	4,401,948,100.00
131001	Урсгал үйл ажиллагааны санхүүжилт		3,975,476,700.00	4,401,948,100.00
	Нэмэлт санхүүжилтийн орлого		6,710,000.00	25,525,420.00
131101	Төрийн болон орон нутгийн өмчит бус этгээдээс авсан хандив тусламж			21,000,000.00
131104	Дээд шатны төсвийн захирагчаас төсөвт тусгагдсан төсвөөс доод шатны төсвийн захи		4,500,000.00	2,805,420.00
131105	Төсвийн байгууллагын үндсэн үйл ажиллагааны хүрээнд бий болсон нэмэлт орлого		2,210,000.00	1,720,000.00
	Нийгмийн даатгалын сангийн төсвөөс санхүүжих		545,327,958.92	771,244,359.00
134002	Эрүүл мэндийн даатгалын сангаас санхүүжих		545,327,958.92	771,244,359.00
	НИЙТ ЗАРЛАГА ба ЦЭВЭР ЗЭЭЛИЙН ДҮН (II)		4,790,464,571.81	✓ 5,427,670,582.23
	УРСГАЛ ЗАРДАЛ		4,790,464,571.81	5,427,670,582.23
	БАРАА АЖИЛ ҮЙЛЧИЛГЭЭНИЙ ЗАРДАЛ		4,789,964,571.81	5,426,170,582.23
2101	Цалин, хөлс болон нэмэгдэл урамшил		3,052,030,907.16	3,429,642,636.90
210101	Үндсэн цалин		1,931,325,950.16	2,013,456,599.90
210102	Нэмэгдэл		772,529,200.00	1,030,086,937.00
210103	Унаа хоолны хөнгөлөлт		262,106,000.00	281,242,800.00
210104	Үр дүнгийн урамшуулал		86,069,757.00	104,856,300.00
2102	Ажил олгочоос нийгтийн даатгалд төлөх шимтгэл		385,207,625.72	469,225,638.10
210201	Тэтгэврийн даатгалын шимтгэл		263,295,427.73	327,968,950.10
210202	Тэтгэмжийн даатгалын шимтгэл		31,469,262.50	37,256,777.00
210203	ҮОМШ өвчний даатгалын шимтгэл		24,550,769.20	28,673,103.00
210204	Ажилгүйдлийн даатгалын шимтгэл		5,960,513.30	6,798,633.00
210205	Эрүүл мэндийн даатгалын хураамж		59,931,652.99	68,528,175.00
	Байр ашиглалттай холбоотой тогтмол зардал		214,015,272.84	242,334,620.62
210301	Гэрэл цахилгааны зардал		93,339,813.00	104,920,679.00
210302	Түлш, халаалтын зардал		64,744,180.84	68,000,064.62
210303	Цэвэр, бохир усны зардал		55,931,279.00	69,413,877.00
220103	Хангамж, бараа материалын зардал		80,501,403.09	79,539,214.61
210401	Бичиг хэрэг		6,678,225.00	6,577,520.00
210402	Тээвэр, шатахуун		4,963,465.00	4,796,000.00
210403	Шуудан, холбоо, интернэтийн төлбөр		4,997,681.69	5,199,599.61
210405	Хог хаягдал зайлуулах, хортон мэрэгчдийн устгал, ариутгал		58,509,698.40	58,519,200.00
210406	Бага үнэтэй, түргэн элэгдэх, ахуйн эд зүйлс		5,352,333.00	4,446,895.00
22010310	Нормативт зардал		922,674,823.00	970,980,502.00
210501	Эм бэлдмэл, эмнэлгийн хэрэгсэл		740,070,798.00	742,817,783.00

3458120



210502	Хоол, хүнс		168,918,600.00	214,480,200.00
210503	Нормын хувцас, зөөлөн эдлэл		13,685,425.00	13,682,519.00
	<b>Эд хогшил, урсгал засварын зардал</b>		<b>6,866,000.00</b>	<b>7,224,050.00</b>
210603	Хөдөлмөр хамгааллийн хэрэгсэл		764,000.00	1,151,950.00
210604	Урсгал засвар		6,102,000.00	6,072,100.00
	<b>Бусдаар гүйцэтгүүлсэн ажил, үйлчилгээний төлбөр, хураамж</b>		<b>43,795,260.00</b>	<b>51,485,440.00</b>
210801	Бусдаар гүйцэтгүүлсэн бусад нийтлэг ажил, үйлчилгээний төлбөр хураамж		20,980,000.00	26,561,610.00
210802	Аудит, баталгаажуулалт, зэрэглэл тогтоох		5,746,500.00	8,000,000.00
210804	Тээврийн хэрэгслийн татвар		213,600.00	221,100.00
210807	Газрын төлбөр		1,439,760.00	1,439,760.00
210808	Банк санхүүгийн байгууллагын үйлчилгээний хураамж		342,600.00	459,300.00
210809	Улсын мэдээллийн маягт хэвлэх, бэлтгэх		15,072,800.00	14,803,670.00
	<b>Бараа үйлчилгээний бусад зардал</b>		<b>84,873,280.00</b>	<b>175,738,480.00</b>
210901	Бараа үйлчилгээний бусад зардал		83,548,960.00	173,719,280.00
210902	Хичээл үйлдвэрлэлийн дадлаг хийх		1,324,320.00	2,019,200.00
	<b>УРСГАЛ ШИЛЖҮҮЛЭГ</b>		<b>500,000.00</b>	<b>1,500,000.00</b>
	Бусад урсгал шилжүүлэг		500,000.00	1,500,000.00
213209	Нэг удаагийн тэтгэмж шагнал урамшуулал		500,000.00	1,500,000.00
	<b>ҮЙЛ АЖИЛЛАГААНЫ ЦЭВЭР МӨНГӨН ГҮЙЛГЭЭ (III)=(I)-(II)</b>		<b>18,619,235.11</b>	<b>46,584,878.23</b>
	<b>ХӨРӨНГӨ ОРУУЛАЛТЫН ҮЙЛ АЖИЛЛАГААНЫ МӨНГӨН ГҮЙЛГЭЭ</b>			
	<b>ХӨРӨНГӨ ОРУУЛАЛТЫН МӨНГӨН ЗАРДЛЫН ДҮН (V)</b>		<b>8,550,000.00</b>	<b>17,637,700.00</b>
	<b>ХӨРӨНГИЙН ЗАРДАЛ</b>		<b>8,550,000.00</b>	<b>17,637,700.00</b>
	Дотоод эх үүсвэрээр		8,550,000.00	17,637,700.00
2	Биет ба биет бус хөрөнгө худалдан авсан зардал		8,550,000.00	17,637,700.00
	<b>ХӨРӨНГӨ ОРУУЛАЛТЫН ЦЭВЭР МӨНГӨН ГҮЙЛГЭЭ (VI)=(IV)-(V)</b>		<b>(8,550,000.00)</b>	<b>(17,637,700.00)</b>
	<b>САНХҮҮГИЙН ҮЙЛ АЖИЛЛАГААНЫ МӨНГӨН ГҮЙЛГЭЭ</b>			
	<b>НИЙТ ЦЭВЭР МӨНГӨН ГҮЙЛГЭЭ</b>		<b>10,069,235.11</b>	<b>28,947,178.23</b>
ЭХ.ДТ(31)	Мөнгө, түүнтэй адилтгах хөрөнгийн эхний үлдэгдэл		0.00	0.00
ЭЦ.ДТ(31)	Мөнгө, түүнтэй адилтгах хөрөнгийн эцсийн үлдэгдэл		10,069,235.11	28,947,178.23

Ерөнхий менежер:

Нягтлан бодогч:

Баталгаажуулсан:

/ А.Дүүрэнбилэг /

/ Ч.Гангэрэл /

1119287569 № 9077006



## ӨМЧИЙН ӨӨРЧЛӨЛТИЙН ТАЙЛАН

2020 он 06 сар 30 өдөр.

/төгрөгөөр/

№	ҮЗҮҮЛЭЛТ	Засгийн газрын оруулсан капитал	Дахин үнэлгээний нооц	Хуримтлагдсан үр дүн	Засгийн газрын хувь оролцооны нийт дүн
1	2019 оны 1-р сарын 1-ээрх үлдэгдэл	5,619,067,752.19	8,860,547,294.08	7,454,673,578.31	21,934,288,624.58
2	Нягтлан бодох бүртгэлийн бодлогын өөрчлөлт	0.00	0.00	158,567.53	158,567.53
3	Дахин илэрхийлсэн үлдэгдэл	5,619,067,752.19	8,860,547,294.08	7,454,832,145.84	21,934,447,192.11
4	Дахин үнэлгээний нэмэгдэл, хэрэгжсэн дүн	0.00	0.00	0.00	0.00
5	Хөрөнгө оруулалтын дахин үнэлгээний гарз	0.00	0.00	0.00	0.00
6	Орлогын тайланд хүлээн зөвшөөрөөгүй олз гарз	0.00	0.00	0.00	0.00
7	Тайланг үеийн үр дүн /Цэвэр ашиг алдагдал/	0.00	0.00	-965,529,440.89	-965,529,440.89
8	2019 оны 12-р сарын 31-ээрх үлдэгдэл	5,619,067,752.19	8,860,388,726.55	6,591,389,725.95	21,070,846,204.69
9	2019 оны 12-р сарын 31-ээрх үлдэгдэл	5,619,067,752.19	8,860,388,726.55	6,591,389,725.95	21,070,846,204.69
10	Нягтлан бодох бүртгэлийн бодлогын өөрчлөлт	0.00	0.00	0.00	0.00
11	Дахин илэрхийлсэн үлдэгдэл	5,619,067,752.19	8,860,388,726.55	6,591,389,725.95	21,070,846,204.69
12	Үндсэн хөрөнгийн дахин үнэлгээний өсөлт, бууралт	0.00	0.00	0.00	0.00
13	Үндсэн хөрөнгийн өсөлт, бууралт	0.00	0.00	0.00	0.00
14	Орлогын тайланд хүлээн зөвшөөрөөгүй олз гарз	0.00	0.00	0.00	0.00
15	Гадаад валютын хөрвүүлэлтийн зөрүү	0.00	0.00	0.00	0.00
16	Тайланг үеийн үр дүн /Цэвэр ашиг алдагдал/	0.00	0.00	-946,347,603.58	-946,347,603.58
17	2020 оны 6-р сарын 30-ээрх үлдэгдэл	5,619,067,752.19	8,860,388,726.55	5,645,042,122.37	20,124,498,601.11



Ерөнхий менежер:

Нягтлан бодогч:

Баталгаажуулсан:

А. Дүүрэнбилэг /

Ч. Ганзориг /

1119287569 Ш. 9077006



## Богино хугацаат өр төлбөрийн тодруулга

2020 он 06 сар 30 өдөр.



/төгрөгөөр/

ҮЗҮҮЛЭЛТ	ЭХНИЙ ҮЛДЭГДЭЛ	НЭМЭГДСЭН	ХАСАГДСАН	ЭЦСИЙН ҮЛДЭГДЭЛ
<b>БОГИНО ХУГАЦААТ ӨР ТӨЛБӨР ДҮН</b>	<b>116,183,920.00</b>	<b>6,706,451,351.44</b>	<b>6,294,463,261.36</b>	<b>528,172,010.08</b>
Богино хугацаат үнэт цаас				
Төгрөг				
Бонд				
Бусад үнэт цаас				
Бондын хөнгөлөлт				
Гадаад валют				
Бонд				
Бусад үнэт цаас				
Бондын хөнгөлөлт				
Богино хугацаат зээлийн өглөг				
Төгрөг				
Засгийн газрын байгууллага, бусад шатны төсөв				
Хүмүүст олгосон зээл				
Сургалтын төрийн сангийн зээлийн өглөг				
Төрийн өмчит аж ахуйн нэгжүүдийн зээл				
Монгол банк				
Арилжааны банк				
Санхүүгийн бусад байгууллага				
Гадаад валют				
Гадаадын засгийн газар				
Олон улсын байгууллага				
Санхүүгийн зээл				
Төслийн зээл				
Бусад гадаад эх үүсвэр				
<b>Өглөг</b>	<b>116,183,920.00</b>	<b>6,704,644,617.44</b>	<b>6,292,656,527.36</b>	<b>528,172,010.08</b>
Ажилчидтай холбогдсон өглөг	0.00	4,734,444,823.86	4,610,367,195.13	124,077,628.73
Цалин	0.00	3,564,955,519.63	3,564,955,519.63	
НДШ	0.00	862,295,003.10	783,794,703.10	78,500,300.00
ХАОАТ		262,103,239.63	216,525,910.90	45,577,328.73
ҮЭ-ийн өглөг	0.00	45,091,061.50	45,091,061.50	
<b>Бараа үйлчилгээний зардал</b>	<b>67,033,040.00</b>	<b>1,479,441,283.58</b>	<b>1,209,671,203.23</b>	<b>336,803,120.35</b>
Гэрэл цахилгааны тооцоо		104,920,679.00	104,920,679.00	
Түлш халаалтын тооцоо		68,000,064.62	68,000,064.62	0.00
Шуудан холбооны тооцоо	0.00	5,357,939.96	5,199,599.61	158,340.35
Цэвэр, бохир усны тооцоо		69,413,877.00	69,413,877.00	
Тээвэр шатахууны тооцоо		4,796,000.00	4,796,000.00	
Дотоод албан томилолтын тооцоо				
Хоолын тооцоо	44,925,900.00	196,064,000.00	214,480,200.00	26,509,700.00
Эмийн тооцоо	22,064,140.00	1,030,888,723.00	742,817,783.00	310,135,080.00
Байрны түрээсийн тооцоо	43,000.00		43,000.00	
Урсгал засварын тооцоо				
Банкны байгууллагад өгөх өглөг				
Засгийн газрын түвшин хоорондын өглөг				

2020 он 06 сар 30 өдөр.

/төгрөгөөр/

ҮЗҮҮЛЭЛТ	ЭХНИЙ ҮЛДЭГДЭЛ	НЭМЭГДСЭН	ХАСАГДСАН	ЭЦСИЙН ҮЛДЭГДЭЛ
Бусад зардлын тооцоо				
Татаас, санхүүжилт, шилжүүлгийн өглөг				
Хөрөнгө бэлтгэхтэй холбогдсон				
Зээлийн хүүгийн өглөг				
Бусад өглөг	49,150,880.00	490,758,510.00	472,618,129.00	67,291,261.00
Байгууллагад төлөх өглөг	49,150,880.00	376,118,118.00	357,977,737.00	67,291,261.00
Хувь хүмүүст төлөх өглөг		114,640,392.00	114,640,392.00	
Урьдчилж орсон орлого		1,806,734.00	1,806,734.00	
Засгийн газрын байгууллага, бу				
Төлбөртэй ажил үйлчилгээний урьдчилж орсон орл				
Барьцаа, дэнчингийн урьдчилж орсон орлого				
Бусад урьдчилж орсон орлого		1,806,734.00	1,806,734.00	
Төрийн өмчийн үйлдвэр, аж ахуйн газар				

Ерөнхий менежер:  А.Дүүрэнбилэг /  
 Нягтлан бодогч:  Ч.Гангэрэл /  
 Баталгаажуулсан: \_\_\_\_\_ /





## Авлагын тодруулга

2020 он 06 сар 30 өдөр.

/төгрөгөөр/

ҮЗҮҮЛЭЛТ	ЭХНИЙ ҮЛДЭГДЭЛ	НЭМЭГДСЭН	ХАСАГДСАН	ЭЦСИЙН ҮЛДЭГДЭЛ
<b>АВЛАГА</b>	<b>493,000.00</b>	<b>903,610,726.00</b>	<b>899,461,656.00</b>	<b>4,642,070.00</b>
Ажилчидтай холбогдсон авлага				
Төлбөртэй үйлчилгээний авлага				
Татаас санхүүжилтийн авлага				
Зээлийн хүүгийн авлага				
Бусад авлага	493,000.00	903,610,726.00	899,461,656.00	4,642,070.00
Байгууллагаас авах авлага	493,000.00	903,610,726.00	899,461,656.00	4,642,070.00
Гэрэл цахилгааны авлага				
Түлш халаалтын авлага				
Шуудан холбооны авлага				
Цэвэр бохир усны авлага				
Тээвэр шатахууны авлага	0.00	733,950.00		733,950.00
Албан томилолтын авлага				
Хоолны авлага				
Эмийн авлага				
Байрны түрээсийн авлага	493,000.00	16,992,025.00	13,576,905.00	3,908,120.00
Урсгал засварын авлага				
Банкны байгууллагаас авах авлага				
Засгийн газрын түвшин хоорондын авлага				
Бусад зардлын тооцооны авлага		885,884,751.00	885,884,751.00	
Хувь хүмүүсээс авах авлага				
Зээлийн авлага				
Дотоод эх үүсвэрээс олгосон зээлийн авлага				
Засгийн газрын байгууллага, бусад шатны төсөвт о				
Хувь хүмүүст олгосон зээл				
Сургалтын төрийн сангийн зээлийн авлага				
Төрийн өмчит аж ахуйн нэгжүүдэд олгосон зээл				
Хувийн хэвшлийн аж ахуйн нэгжүүдэд олгосон зээл				
Гадаад зээлээс дамжуулан зээлдүүлсэн зээлийн авл				
Засгийн газрын байгууллага, бусад шатны төсөвт о				
Төрийн өмчит аж ахуйн нэгжүүдэд олгосон зээл				
Хувийн хэвшлийн аж ахуйн нэгжүүдэд олгосон зээл				

Ерөнхий менежер:

Нягтлан бодогч:

Баталгаажуулсан:

/А.Дүүрэнбилэг /

/Ч.Гангэрэл /

1119267569 1.9077006





## ТӨСВИЙН ГҮЙЦЭТГЭЛИЙН ТАЙЛАН

2020 он 06 сар 30 өдөр.

/төгрөгөөр/

	ТӨЛӨВЛӨГӨӨ	ГҮЙЦЭТГЭЛ	Зөрүү	Хувь
Монго, түүнтэй адилтгах хөрөнгийн эхний үлдэгдэл		0.00	0.00	
<b>I. НИЙТ ЗАРЛАГА БА ЦЭВЭР ЗЭЭЛИЙН ДҮН</b>	5,734,890,700.00	5,419,784,183.23	315,106,516.77	94.5%
УРСГАЛ ЗАРДЛЫН ДҮН	5,734,890,700.00	5,419,784,183.23	315,106,516.77	94.5%
Барая, үйлчилгээний зардал	5,730,020,500.00	5,418,284,183.23	311,736,316.77	94.6%
Цалин хөлс болон нэмэгдэл урамшил	3,475,085,800.00	3,428,932,699.90	46,153,100.10	98.7%
Үндсэн цалин	2,013,456,600.00	2,013,456,599.90	0.10	100.0%
Нэмэгдэл	1,029,377,000.00	1,029,377,000.00		100.0%
Унаа, болон бусад нөхөн олговор	281,242,800.00	281,242,800.00		100.0%
Урамшуулал	151,009,400.00	104,856,300.00	46,153,100.00	69.4%
Ажил олгогчоос нийгмийн даатгалд төлөх шимтгэл	469,136,900.00	469,136,896.10	3.90	100.0%
Тэтгэврийн даатгал	330,133,200.00	327,880,208.10	2,252,991.90	99.3%
Тэтгэмжийн даатгал	34,751,000.00	37,256,777.00	(2,505,777.00)	107.2%
ҮОМШӨ ний даатгал	27,800,700.00	28,673,103.00	(872,403.00)	103.1%
Ажилгүйдлийн даатгал	6,950,400.00	6,798,633.00	151,767.00	97.8%
Эрүүл мэндийн даатгал	69,501,600.00	68,528,175.00	973,425.00	98.6%
Байр ашиглалттай холбоотой тогтмол зардал	249,738,300.00	242,334,620.62	7,403,679.38	97.0%
Гэрэл цахилгаан	95,038,200.00	104,920,679.00	(9,882,479.00)	110.4%
Тулш, халаалт	86,912,100.00	68,000,064.62	18,912,035.38	78.2%
Цэвэр, бохир ус	67,788,000.00	69,413,877.00	(1,625,877.00)	102.4%
Хангамж, барая материалын зардал	81,031,200.00	79,539,214.61	1,491,985.39	98.2%
Бичиг хэрэг	6,595,800.00	6,577,520.00	18,280.00	99.7%
Тээвэр (шатахуун)	6,250,200.00	4,796,000.00	1,454,200.00	76.7%
Шуудан холбоо, интернэтийн төлбөр	5,199,600.00	5,199,599.61	0.39	100.0%
Хог хаягдал зайлуулах, хортон мэрэгчдийн устгал, ариутгал	58,519,200.00	58,519,200.00		100.0%
Бага үнэтэй, түргэн элэгдэх, аж ахуйн эд зүйлс	4,466,400.00	4,446,895.00	19,505.00	99.6%
Нормативт зардал	1,014,057,300.00	970,980,502.00	43,076,798.00	95.8%
Эм бэлдмэл, эмнэлэгийн хэрэгсэл	742,820,400.00	742,817,783.00	2,617.00	100.0%
Хоол, хүнс	214,480,200.00	214,480,200.00		100.0%
Нормын хувцас зөөлөн эдлэл	56,756,700.00	13,682,519.00	43,074,181.00	24.1%
Эд хогшил худалдан авях	17,657,000.00	15,443,850.00	2,213,150.00	87.5%
Багаж, техник, хэрэгсэл	8,250,000.00	8,219,800.00	30,200.00	99.6%
Хөдөлмөр хамгааллын хэрэгсэл	3,333,400.00	1,151,950.00	2,181,450.00	34.6%
Урсгал засвар	6,073,600.00	6,072,100.00	1,500.00	100.0%
Бусдаар гүйцэтгүүлсэн ажил, үйлчилгээний төлбөр	56,309,000.00	51,485,440.00	4,823,560.00	91.4%
Бусдаар гүйцэтгүүлсэн ажил, үйлчилгээний төлбөр, хураамж	28,450,200.00	26,561,610.00	1,888,590.00	93.4%
Аудит, баталгаажуулалт зэрэглэл тогтоох зардал	8,000,000.00	8,000,000.00		100.0%
Даатгалын үйлчилгээ	495,000.00		495,000.00	
Тээврийн хэрэгслийн татвар	240,000.00	221,100.00	18,900.00	92.1%
Тээврийн хэрэгслийн оношилгоо	120,000.00		120,000.00	
Газрын төлбөр	2,879,500.00	1,439,760.00	1,439,740.00	50.0%
Банк, санхүүгийн байгууллагын үйлчилгээний хураамж	1,051,500.00	459,300.00	592,200.00	43.7%
Улсын мэдээллийн маягт хэвлэх, бэлтгэх	15,072,800.00	14,803,670.00	269,130.00	98.2%
Барая үйлчилгээний бусад зардал	367,005,000.00	160,430,960.00	206,574,040.00	43.7%
Барая үйлчилгээний бусад зардал	364,872,000.00	158,411,760.00	206,460,240.00	43.4%
Хичээл үйлдвэрлэлийн дадлага хийх	2,133,000.00	2,019,200.00	113,800.00	94.7%
УРСГАЛ ШИЛЖҮҮЛЭГ	4,870,200.00	1,500,000.00	3,370,200.00	30.8%
Бусад урсгал шилжүүлэг	4,870,200.00	1,500,000.00	3,370,200.00	30.8%
Нэг удаагийн тэтгэмж урамшуулал	4,870,200.00	1,500,000.00	3,370,200.00	30.8%
<b>ЗАРДЛЫГ САНХҮҮЖҮҮЛЭХ ЭХ ҮҮСВЭР</b>	5,734,890,700.00	5,448,730,040.46	286,160,659.54	95.0%
<b>УЛСЫН ТӨСВӨӨС САНХҮҮЖИХ</b>	4,401,948,100.00	4,401,948,100.00		100.0%
Улсын төсвөөс санхүүжих	4,401,948,100.00	4,401,948,100.00		100.0%
<b>НД-ЫН САНГИЙН ТӨСВӨӨС САНХҮҮЖИХ</b>	994,705,800.00	771,244,359.00	223,461,441.00	77.5%
Эрүүл мэндийн даатгалын сангаас санхүүжих	994,705,800.00	771,244,359.00	223,461,441.00	77.5%
<b>ТӨСӨВТ БАЙГУУЛЛАГЫН ҮЙЛ АЖИЛЛАГААНААС</b>	338,236,800.00	275,537,581.46	62,699,218.54	81.5%
Үндсэн үйл ажиллагааны орлогоос санхүүжих	314,192,400.00	248,584,133.00	65,608,267.00	79.1%



2020 он 06 сар 30 өдөр.

/төгрөгөөр/

	ТӨЛӨВЛӨГӨӨ	ГҮЙЦЭТГЭЛ	Зөрүү	Хувь
Туслах үйл ажиллагааны орлогоос санхүүжих	24,044,400.00	26,953,448.46	(2,909,048.46)	112.1%
Мөнгө, түүнтэй адилтгах хөрөнгийн эхний үлдэгдэл		0.00	0.00	
Мөнгө, түүнтэй адилтгах хөрөнгийн эцсийн үлдэгдэл		28,945,857.23	(28,945,857.23)	
<b>ТӨСВИЙН БУСАД МЭДЭЭЛЛИЙН АНГИЛАЛ</b>				
<b>БАЙГУУЛЛАГЫН ТОО</b>				
<b>АЖИЛЛАГСДЫН ТОО</b>	<b>487.00</b>	<b>487.00</b>		<b>100.0%</b>
Удирдах ажилтан	7.00	7.00		100.0%
Гүйцэтгэх ажилтан	344.00	344.00		100.0%
Үйлчлэх ажилтан	136.00	136.00		100.0%
<b>СУРАЛЦАГЧДЫН ТОО /жилийн дунджаар/</b>				
<b>ЭМЧЛҮҮЛЭГСЭДИЙН ТОО</b>				

Ерөнхий менежер:


/ А.Дүүрэнбилэг /

Нягтлан бодогч:

/ Ч.Гангэрэл /

Баталгаажуулсан:

1119287569 ул. 9077006





ТӨСВИЙН ГҮЙЦЭТГЭЛИЙН ТАЙЛАН

2020 он 06 сар 30 өдөр.

/төгрөгөөр/

	ТӨЛӨВЛӨГӨӨ	ГҮЙЦЭТГЭЛ	Зөрүү	Хувь
Мөнгө, түүнтэй адилтгах хөрөнгийн эхний үлдэгдэл		0.00	0.00	
<b>I. НИЙТ ЗАРЛАГА БА ЦЭВЭР ЗЭЭЛИЙН ДҮН</b>		<b>25,524,099.00</b>	<b>(25,524,099.00)</b>	
УРСГАЛ ЗАРДЛЫН ДҮН		25,524,099.00	(25,524,099.00)	
Бараа, үйлчилгээний зардал		25,524,099.00	(25,524,099.00)	
Цалин хөлс болон нэмэгдэл урамшил		709,937.00	(709,937.00)	
Нэмэгдэл		709,937.00	✓ (709,937.00)	
Ажил олгогчоос нийгмийн даатгалд төлөх шимтгэл		88,742.00	(88,742.00)	
Тэтгэврийн даатгал		88,742.00	✓ (88,742.00)	
Бараа үйлчилгээний бусад зардал		24,725,420.00	(24,725,420.00)	
Бараа үйлчилгээний бусад зардал		24,725,420.00	✓ (24,725,420.00)	
<b>ЗАРДЛЫГ САНХҮҮЖҮҮЛЭХ ЭХ ҮҮСВЭР</b>		<b>25,525,420.00</b>	<b>(25,525,420.00)</b>	
Нэмэлт санхүүжилтийн орлого		25,525,420.00	(25,525,420.00)	
Төрийн болон орон нутгийн өмчит бус этгээдээс авсан хандив, тусламж		21,000,000.00	(21,000,000.00)	
Дээд шатны төсвийн захирагчаас төсөвт тусгагдсан төсвөөс доод шатны төсвийн захирагчид хуваарилсан хөрөнгө		2,805,420.00	(2,805,420.00)	
Төсвийн байгууллагын үндсэн үйл ажилагааны хүрээнд бий болсон нэмэлт орлого		1,720,000.00	(1,720,000.00)	
Мөнгө, түүнтэй адилтгах хөрөнгийн эхний үлдэгдэл		0.00	0.00	
Мөнгө, түүнтэй адилтгах хөрөнгийн эцсийн үлдэгдэл		1,321.00	(1,321.00)	
<b>ТӨСВИЙН БУСАД МЭДЭЭЛЛИЙН АНГИЛАЛ</b>				
<b>БАЙГУУЛЛАГЫН ТОО</b>				
<b>АЖИЛЛАГСДЫН ТОО</b>	487.00	487.00		100.0%
Удирдах ажилтан	7.00	7.00		100.0%
Гүйцэтгэх ажилтан	344.00	344.00		100.0%
Үйлчлэх ажилтан	136.00	136.00		100.0%
<b>СУРАЛЦАГЧДЫН ТОО /жилийн дунджаар/</b>				
<b>ЭМЧЛҮҮЛЭГСЭДИЙН ТОО</b>				

Ерөнхий менежер:  / А.Дүүрэнбилэг /  
 Нягтлан бодогч:  / Ч.Гангэрэл /  
 Баталгаажуулсан: \_\_\_\_\_ / \_\_\_\_\_ /



1119287569 ☎ 9077006



ҮНДСЭН ХӨРӨНГИЙН ТАЙЛАН

20.06.30




/төгрөгөөр/

№	ҮЗҮҮЛЭЛТ	Бариага байгууламж	Авто тээврийн хэрэгсэл	Тонног төхөөрөмж	Тавцга хэрэгсэл	Зам зүүрийн бариага байгууламж	Батлан хамгаалах тоног төхөөрөмж	Түүх, сүүлийн дурсгалт зүйл	Дуусаагүй бариага	Номын фонд	Бусад үндсэн хөрөнгө	Програ хангамж	Бусад биет бус хөрөнгө	Үндсэн хөрөнгө - ТӨҮГ	Нийт дүн
1	ОНЫ ЭХНИЙ ҮЛДЭГДЭЛ	18,248,710,256	30,103,300,000.00	7,148,680,967	47,487,416,747.09			3,000,000.00		6,637,291.40	15,145,329.00	2,021,500.00	444,350,740.00		26,459,262,831.26
2	НЭМЭГДСЭН	24,100,000.00		68,975,700.00	9,304,000.00					225,000.00					102,604,700.00
3	Хуудлан авсан, бэлтгэсэн	9,000,000.00		8,637,700.00											17,637,700.00
4	Төсвийн хөрөнгөөр			8,637,700.00											8,637,700.00
5	Өөрийн хөрөнгөөр														
6	Бусад 1	9,000,000.00													9,000,000.00
7	Халиваар авсан	15,100,000.00		60,338,000.00	9,304,000.00					225,000.00					84,967,000.00
8	Галаалын зээл, тусламжаар														
9	ЗГ-ын ноёд, хуваарилгаагүй зарлаас														
10	ААН	15,100,000.00		25,438,000.00	9,304,000.00					225,000.00					50,067,000.00
11	Олон нийтийн байгууллагаас														
12	Бусад эх үсвэрээс			34,900,000.00											34,900,000.00
13	Шилжүүлэн авсан														
14	Шилжүүлэн авсан /бүтцийн өөрчлөлтөөр/														
15	Бусад														
16	Тоолоогоор илэрсэн														
17	Үнийн зөрүү														
18	Бараа, материалаас шилжүүлсэн														
19	Үндсэн хөрөнгийн устгалаас орлогдсон														
20	Бусад 2														
21	Дамин үнэлээний нэмэгдэл														
22	ХАСАГДСАН			323,259,889.54	2,641,148.00										325,901,037.54
23	Хуудсан														
24	Акталж, устгасан			323,259,889.54	2,641,148.00										325,901,037.54
25	Шилжүүлсэн														
26	Шилжүүлсэн /бүтцийн өөрчлөлтөөр/														

20.06.30

/төгрөгөөр/

№	ҮЗҮҮЛЭЛТ	Баршга байгууламж	Авто тээврийн хэрэгсэл	Тонног төхөөрөмж	Товиога хэрэгсэл	Зам гүүрийн баршга байгууламж	Батлан хамгаалах тоног төхөөрөмж	Түүх, сүлэйн дурсгалт зүйл	Дуусаагүй баршга	Номын цонд	Бусад үндсэн хөрөнгө	Програ хангамж	Бусад биет бус хөрөнгө	Үндсэн хөрөнгө - ТӨҮГ	Нийт дүн
27	Бусад														
28	Тооллогоор дутагдсан														
29	Бараа материалд шилжүүлсэн														
30	Үний зөрүү														
31	Дахин үнэлгээний хорогдол														
32	ЭЦСИЙН ҮЛДЭГ ДЭЛ (анхны өртөг)	18,272,810,256.30	103,300,000.00	6,894,396,777.93	494,079,599.09			3,000,000.00		6,862,291.40	15,145,329.00	2,021,500.00	444,350,740.00		26,235,966,493.72
33	Хуримтлагдсан элэгдэл														
34	Оны эхний үлэгдэл	538,774,845.12	67,716,666.60	4,887,317,011.73	366,100,908.89						1,514,532.96	1,951,625.00			5,863,375,590.30
35	Өмнөх оны элэгдлийн зөрүү														
36	Зардал	270,478,591.62	5,083,333.32	380,924,219.11	13,708,564.95						757,266.48	16,125.00			670,968,100.48
37	Элэгдлийн зардал	270,478,591.62	5,083,333.32	380,924,219.11	13,708,564.95						757,266.48	16,125.00			670,968,100.48
38	Элэгдлийн зардал Бусад														
39	Дансны хасалт			(323,259,889.54)	(2,641,148.00)										(325,901,037.54)
40	Бусад			323,259,889.54	2,641,148.00										325,901,037.54
41	Дахин үнэлгээний зардал														
42	Дахин үнэлгээгээр буурсан														
43	Хуримтлагдсан элэгдлийн эцсийн үлэгдэл	809,253,436.74	72,799,999.92	4,944,981,341.30	377,168,325.84						2,271,799.44	1,967,750.00			6,208,442,653.24
44	ЭЦСИЙН ҮЛДЭГ ДЭЛ (үлэгдэл өртөг)	17,463,556,819.56	30,500,000.08	1,949,415,436.63	116,911,273.25			3,000,000.00		6,862,291.40	12,873,529.56	53,750.00	444,350,740.00		20,027,523,840.48

Ерөнхий менежер:  /А. Дүүрэнбилэг/  
 Нягтлан болоч:  /Н. Гангэрэл/  
 Баталгаажуулсан:  /





БАРАА МАТЕРИАЛЫН ТАЙЛАН

20.06.30

/төгрөгөөр/

№	ҮЗҮҮГ/ЭЛТ	Тусгай зориулалтын материал	Эм боох материал	Дуусаагүй үйлдвэрлэл	Бэлэн бүтээгдэхүүн	Бичиг хэргийн материал	Аж ахуйн материал	Сэлбэг хэрэгсэл	Түүш, цацах тослох материал	Барилгын засварын материал	Хүнсний материал	Бусад хайгамжлын материал	Биологийн хөрөнгө	Мал амьтад	Нөөц	Биологийн хөрөнгө	Нийт дүн
1	ОНЫ ЭХНИЙ ҮЛДЭГДЭЛ		62,721,839.62			2,385,125.00	3,139,881.00	17,264,170.00	249,038.60			504,910,129.51					590,649,883.73
2	НЭМЭГДСЭН		1,217,467,940.50			24,851,190.00	46,756,445.00	11,320,516.00	4,062,050.00	5,755,000.00		92,322,151.17					1,402,535,292.67
3	ХУДАЛДАН АВСАН		1,193,350,923.00			24,851,190.00	46,756,445.00	11,110,516.00	4,062,050.00	1,305,000.00		18,639,164.00					1,300,075,288.00
4	Төсвийн хөрөнгөөр		1,193,350,923.00	✓		24,851,190.00	46,756,445.00	11,110,516.00	4,062,050.00	1,305,000.00		18,639,164.00					1,300,075,288.00
5	Өөрийн хөрөнгөөр																
6	ХАНДИВААР		24,117,017.50					210,000.00		4,450,000.00		21,960,000.00					50,737,017.50
7	Төсөвт байгууллагаас																
8	Бусад байгууллагаас		24,117,017.50					210,000.00		4,450,000.00		21,960,000.00					50,737,017.50
9	Шилжүүлэн авсан											1,776,888.00					1,776,888.00
10	Шилжүүлэн авсан /бүтцийн өөрчлөлтөөр/											49,946,099.17					49,946,099.17
11	БУСАД																
12	Тооллогоор илэрсэн																
13	Үний зөрүү																
14	Үндсэн хөрөнгийн устгалаас орлогдсон																
15	Бусад байгууллагаас																
16	ХАСАГДСАН		1,176,003,756.47				48,317,310.00	13,719,836.00	4,127,104.60	5,755,000.00		128,323,036.85					1,401,627,653.92
17	ХУДАЛДСАН, ЗАРЦУУЛСАН		1,173,521,618.34				48,317,310.00	13,719,836.00	4,127,104.60	5,755,000.00							1,270,822,478.94
18	Зарцуулсан		1,173,521,618.34	✓			48,317,310.00	13,719,836.00	4,127,104.60	5,755,000.00							1,270,822,478.94
19	Төсөвт байгууллагад худалдсан							✓									
20	Бусад байгууллагад худалдсан																
21	ШИЛЖҮҮЛСЭН																
22	Төсөвт байгууллагад																
23	Бусад байгууллагад																
24	Шилжүүлсэн /бүтцийн өөрчлөлтөөр/											51,722,987.17					51,722,987.17
25	БУСАД		2,482,138.13									76,600,049.68					79,082,187.81
26	Актаж, устгасан		2,482,138.13									76,600,049.68					79,082,187.81

20.06.30

/төгрөгөөр/

№	ҮЗҮҮЛЭЛТ	Тусгай зориулалтын материалын	Эм боох материалын	Дуусаагүй үйлвэрлэл	Бэлэн бүтээгдэхүүн	Бичиг хэргийн материалын	Аж ахуйн материалын	Сэлбэг хэрэгсэл	Тусгай үйлдвэрлэл материалын	Барилгын засварын материалын	Хүнсний материалын	Бусад хангамжийн материалын	Биологийн хөрөнгө	Нөөц	Биологийн хөрөнгө	Нийт дүн
27	Тооллогоор дутагдсан															
28	Үнийн зөрүү															
29	Бусад															
30	ЭНДСИЙН ҮЛДЭГЛЭЛ	104,188,023.6	5			1,834,705.00	1,578,716.00	14,864,850.00	183,984.00			468,809,243.8				591,557,522.48

Ерөнхий менежер: *[Signature]* А. Дүүрэнбилэг /

Нягтлан бодогч: *[Signature]* /Ч.Гангэрэл/

Баталгаажуулсан: / /

