

Дээд байгууллагын нэр:

Байгууллагын нэр: Нийслэлийн Өргөө амаржих газар

Регистрийн дугаар: 9077006

Байршил: Улаанбаатар аймаг/хот Сүхбаатар сум/дүүрэг

## ТӨСӨВТ БАЙГУУЛЛАГЫН 2019 ОНЫ ЭХНИЙ ХАГАС ЖИЛИЙН САНХҮҮГИЙН ТАЙЛАН

Хянаж хүлээж авсан байгууллагын нэр	Он, сар, өдөр	Гарын үсэг НИЙСЛЭЛИЙН ЗАСАГ ДАРГЫН СҮҮЛМЭНДИЙН ГАЗАР
<i>НАМГ</i>	<i>2019 07/17</i>	<i>Н. В. Мундуу</i>

**Нийслэлийн Өргөө амаржих газар**

(байгууллагын нэр )

**2019 оны санхүүгийн тайлангийн  
бодит байдлын тухай мэдэгдэл**

2019 он 06 сар 30 өдөр.

Ерөнхий менежер А.Дүүрэнбилэг ерөнхий нягтлан бодогч Ч.Гангэрэл бид манай байгууллагын 2019 оны 6 сарын 30 -ны өдрөөр тасалбар болгон гаргасан санхүүгийн тайланд тайлант хугацааны үйл ажиллагааны үр дүн, санхүүгийн байдлыг "Нягтлан бодох бүртгэлийн тухай", "Төсвийн тухай " хуулийн холбогдох заалтын дагуу үнэн зөв, бүрэн тусгасан болохыг баталж байна. Үүнд:

1. Бүх ажил гүйлгээ бодитоор гарсан бөгөөд холбогдох анхан шатны баримтыг үндэслэн нягтлан бодох бүртгэл, санхүүгийн тайланд үнэн зөв тусгасан.
2. Санхүүгийн тайланд тусгагдсан бүх тооцоолол үнэн зөв хийгдсэн.
3. Байгууллагын үйл ажиллагаа болон санхүүгийн бүхий л үйл явцыг иж бүрэн хамарсан;
4. Бүх хөрөнгө, авлага, өр төлбөр, орлого, зардлыг Улсын секторын нягтлан бодох бүртгэлийн олон улсын стандартын дагуу үнэн зөв тусгагдана.
5. Энэ тайланд тусгагдсан бүхий л зүйл манай байгууллагын албан ёсны өмчлөлд байдаг бөгөөд орхигдсон зүйл үгүй болно.

Ерөнхий менежер  /А.Дүүрэнбилэг /  
Ерөнхий нягтлан бодогч  /Ч.Гангэрэл /





## САНХҮҮГИЙН БАЙДЛЫН ТАЙЛАН

2019 он 06 сар 30 өдөр.

/төгрөгөөр/

Дансны код	БАЛАНСЫН ЗҮЙЛ	Годруулга	ЭХНИЙ ҮЛДЭГДЭЛ	ЭЦСИЙН ҮЛДЭГДЭЛ
	<b>ЭРГЭЛТИЙН ХӨРӨНГИЙН ДҮН</b>		<b>471,871,811.36</b>	<b>525,722,181.57</b>
	<b>МӨНГӨ БА ТҮҮНТЭЙ АДИЛГАХ ХӨРӨНГӨ</b>		<b>0.00</b>	<b>10,069,235.11</b>
312	Банкинд байгаа бэлэн мөнгө		0.00	10,069,235.11
3121	Төгрөг		0.00	10,069,235.11
31211	Төрийн сангийн харилцах		0.00	8,916,235.11
31215	Нэмэлт санхүүжилтийн харилцах		0.00	1,153,000.00
33	<b>АВЛАГА</b>			<b>1,474,990.01</b> ✓
335	Бусад авлага			1,474,990.01
3351	Байгууллагаас авах авлага			1,474,990.01
35	<b>БАРАА МАТЕРИАЛ</b>		<b>471,871,811.36</b>	<b>514,177,956.45</b> ✓
351	Түүхий эд материал		57,742,668.19	66,988,970.54
35130	Эм боох материал		57,742,668.19	66,988,970.54
354	Хангамжийн материал		414,129,143.17	447,188,985.91
35410	Бичиг хэргийн материал		3,234,545.00	2,437,030.00
35420	Аж ахуйн материал		1,733,857.40	1,801,277.00
35430	Сэлбэг хэрэгсэл		3,368,320.00	18,794,600.00
35440	Түлш шатах тослох материал		88,127.12	115,661.60
35470	Бусад хангамжийн материал		405,704,293.65	424,040,417.31
	<b>ЭРГЭЛТИЙН БУС ХӨРӨНГИЙН ДҮН</b>		<b>21,462,416,813.22</b>	<b>20,749,037,168.12</b>
39	<b>ҮНДСЭН ХӨРӨНГӨ</b>		<b>21,462,416,813.22</b>	<b>20,749,037,168.12</b>
392	<b>Биет хөрөнгө</b>		<b>21,017,993,510.72</b>	<b>20,304,616,553.12</b>
39201	Барилга, байгууламж		18,191,634,266.30	18,191,634,266.30
39202	Хуримтлагдсан элэгдэл			(269,387,422.56)
39203	Авто тээврийн хэрэгсэл		103,300,000.00	103,300,000.00
39204	Хуримтлагдсан элэгдэл		(62,633,333.28)	(67,716,666.60)
39205	Машин, тоног төхөөрөмж		6,888,697,394.00	6,718,604,928.47
39206	Хуримтлагдсан элэгдэл		(4,278,802,869.11)	(4,519,883,618.61)
39207	Тавилга, аж ахуйн эд хогшил		483,175,192.54	477,088,002.09
39208	Хуримтлагдсан элэгдэл		(331,859,760.13)	(353,048,289.89)
39213	Түүх соёлын дурсгалт зүйлс		3,000,000.00	3,000,000.00
39214	Бусад үндсэн хөрөнгө		15,145,329.00	15,145,329.00
39215	Хуримтлагдсан элэгдэл			(757,266.48)
39217	Номын фонд		6,337,291.40	6,637,291.40
393	<b>Биет бус хөрөнгө</b>		<b>444,423,302.50</b>	<b>444,420,615.00</b>
39301	Програм хангамж		2,021,500.00	2,021,500.00
39302	Хасагдуулга		(1,948,937.50)	(1,951,625.00)
39303+3930	Бусад биет бус хөрөнгө		444,350,740.00	444,350,740.00
	<b>НИЙТ ХӨРӨНГИЙН ДҮН</b>		<b>21,934,288,624.58</b>	<b>21,274,759,349.69</b> ✓
	<b>НИЙТ ӨР ТӨЛБӨРИЙН ДҮН</b>		<b>0.00</b>	<b>306,000,166.00</b> ✓
	<b>БОГИНО ХУГАЦААТ ӨР ТӨЛБӨР</b>		<b>0.00</b>	<b>306,000,166.00</b>
413	<b>Өглөг</b>		<b>0.00</b>	<b>306,000,166.00</b>
4131	Ажиллагчидтай холбогдсон өглөг		0.00	0.00
4132	Бараа үйлчилгээний зардлын өглөг		0.00	227,881,326.00



2019 он 06 сар 30 өдөр.

/төгрөгөөр/

Дансны код	БАЛАНСЫН ЗҮЙЛ	Тодруулга	ЭХНИЙ ҮЛДЭГДЭЛ	ЭЦСИЙН ҮЛДЭГДЭЛ
4136	Бусад өглөг		0.00	78,118,840.00
41361+*	Байгууллагад төлөх өглөг		0.00	78,118,840.00 ✓
	<b>ЦЭВЭР ХӨРӨНГӨ/ӨМЧИЙН ДҮН</b>		<b>21,934,288,624.58</b>	<b>20,968,759,183.69</b>
51	Засгийн газрын хувь оролцоо		21,934,288,624.58	20,968,759,183.69
	Засгийн газрын оруулсан капитал /ЗГСан/ орон нутгийн сан		5,619,067,752.19	5,619,067,752.19
51101	Өмч: -Төрийн өмч		5,619,067,752.19	5,619,067,752.19
	Хуримтлагдсан үр дүн		7,454,673,578.31	6,489,302,704.95
51210	Өмнөх үеийн үр дүн		7,454,673,578.31	7,454,832,145.84
51220	Тайлант үеийн үр дүн			(965,529,440.89) ✓
51300	Хөрөнгийн дахин үнэлгээний зөрүү		8,860,547,294.08	8,860,388,726.55
	<b>ӨР ТӨЛБӨР, ЦЭВЭР ХӨРӨНГӨ/ӨМЧИЙН ДҮН</b>		<b>21,934,288,624.58</b>	<b>21,274,759,349.69</b> ✓

Ерөнхий менежер:

*А.Дүүрэнбилэг*  
/ А.Дүүрэнбилэг /

Нягтлан бодогч:

*Ч.Гангэрэл*  
/ Ч.Гангэрэл /

Баталгаажуулсан:

1117136673  
УХЕ0019 9077006



## САНХҮҮГИЙН ҮР ДҮНГИЙН ТАЙЛАН

2019 он 06 сар 30 өдөр.

/төгрөгөөр/

Дансны код	ҮЗҮҮЛЭЛТ	Тодруулга	ӨМНӨХ ОН	ТАЙЛАНТ ОН
	<b>ҮЙЛ АЖИЛЛАГААНЫ ОРЛОГЫН ДҮН (I)</b>		<b>4,356,078,716.27</b>	<b>4,901,903,058.47</b>
	<b>ТАТВАРЫН БУС ОРЛОГО</b>		<b>378,156,251.75</b>	<b>374,388,399.55</b>
	Нийтлэг татварын бус орлого		358,725,701.75	338,954,328.10
	Төсөвт байгууллагын өөрийн орлого		358,725,701.75	338,954,328.10
1200041	Үндсэн үйл ажиллагааны орлогоос санхүүжих		247,763,262.00	249,899,122.00
1200042	Туслах үйл ажиллагааны орлогоос санхүүжих		26,437,359.75	33,108,026.00
1200045	Үнэ төлбөргүй хүлээн авсан орлого		84,525,080.00	55,947,180.10 ✓
	Тусламжийн орлого		19,430,550.00	35,434,071.45
122001	Хандив тусламж /дотоод/		19,430,550.00	35,434,071.45 ✓
	<b>ТУСЛАМЖ, САНХҮҮЖИЛТИЙН ОРЛОГО</b>		<b>3,977,922,464.52</b>	<b>4,527,514,658.92</b>
	Улсын төвлөрсөн төсвөөс		3,137,428,800.00	3,975,476,700.00
131001	Урсгал үйл ажиллагааны санхүүжилт		3,137,428,800.00	3,975,476,700.00
	Нэмэлт санхүүжилтийн орлого		508,064.52	6,710,000.00
ДТ(131104)	Дээд шатны төсвийн захирагчаас төсөвт тусгагдсан төсвөөс доод шатны төсвийн захи			4,500,000.00
ДТ(131105)	Төсвийн байгууллагын үндсэн үйл ажиллагааны хүрээнд бий болсон нэмэлт орлого		508,064.52	2,210,000.00
	Нийгмийн даатгалын сангийн төсвөөс		839,985,600.00	545,327,958.92
ДТ(134002)	Эрүүл мэндийн даатгалын сангаас		839,985,600.00	545,327,958.92
	<b>ҮЙЛ АЖИЛЛАГААНЫ ЗАРДЛЫН ДҮН (II)</b>		<b>4,782,550,728.83</b>	<b>5,867,432,499.36</b>
	<b>УРСГАЛ ЗАРДАЛ</b>		<b>4,782,550,728.83</b>	<b>5,867,432,499.36</b>
	<b>БАРАА, АЖИЛ ҮЙЛЧИЛГЭЭНИЙ ЗАРДАЛ</b>		<b>4,782,550,728.83</b>	<b>5,866,932,499.36</b>
2101	Цалин, хөлс болон нэмэгдэл урамшил		2,322,884,330.89	3,047,392,605.67
210101+*	Цалин		2,107,097,700.89	2,718,318,131.67
210103+*	Унаа хоолны хөнгөлөлт		143,530,000.00	242,235,000.00
210104+*	Урамшуулал		72,256,630.00	86,839,474.00
	<b>Ажил олгогчоос нийгмийн даатгалд төлөх шимтгэл</b>		<b>286,209,478.68</b>	<b>389,845,927.21</b>
210201	Тэтгэврийн даатгалын шимтгэл		193,548,848.68	269,113,819.21
210202	Тэтгэмжийн даатгалын шимтгэл		24,050,182.00	31,660,450.00
210203	ҮОМШ өвчний даатгалын шимтгэл		18,597,988.00	24,370,919.00
210204	Ажилгүйдлийн даатгалын шимтгэл		4,512,178.00	5,835,992.00
210205	Эрүүл мэндийн даатгалын хураамж		45,500,282.00	58,864,747.00
	Байр ашиглалттай холбоотой тогтмол зардал		219,381,529.00	214,015,272.84
210301	Гэрэл цахилгааны зардал		87,861,101.00	93,339,813.00
210302	Түлш, халаалтын зардал		66,003,034.00	64,744,180.84
210303	Цэвэр, бохир усны зардал		65,517,394.00	55,931,279.00
	Хангамж, бараа материалын зардал		109,391,588.39	124,503,606.95
210401+*	Бичиг хэргийн материал		8,276,437.00	7,208,285.00 ✓
210402+*	Тээвэр, шатахууны зардал		4,438,014.91	4,914,940.51 ✓
210403	Шуудан холбоо интернетийн төлбөр		3,192,596.25	4,997,681.69



210405+*	Хог хаягдал устгах, цэвэрлэх		58,568,746.50	66,307,278.80 ✓
210408	Бараа материал актасны зардал		34,915,793.73	41,075,420.95 ✓
	Нормативт зардал		1,138,685,208.59	1,266,712,615.14
210501	Эм		945,025,208.59	1,056,500,615.14 ✓
210502	Хоол		193,660,000.00	210,212,000.00
	Эд хогшил, урсгал засварын зардал		8,790,235.00	21,556,720.00
210604	Урсгал засвар		8,790,235.00	21,556,720.00 ✓
	Бусдаар гүйцэтгүүлсэн ажил, үйлчилгээний төлбөр хураамж		39,182,414.00	44,217,715.00
210801	Бусдаар гүйцэтгүүлсэн бусад нийтлэг ажил үйлчилгээний төлбөр хураамж		21,384,000.00	20,980,000.00
210802	Аудит, баталгаажуулалт зэрэглэл тогтоох зардал		1,702,000.00	5,746,500.00
210804	Тээврийн хэрэгслийн татвар		155,500.00	213,600.00
210807	Газрын төлбөр		1,207,624.00	1,439,760.00
210808	Банк санхүүгийн байгууллагын үйлчилгээний хураамж		289,400.00	342,600.00
210809	Улсын мэдээллийн маягтын зардал		14,443,890.00	15,495,255.00 ✓
220103	Бараа үйлчилгээний бусад зардал		658,025,944.28	758,688,036.55
210902	Хичээл сургалт, үйлдвэрлэлийн дадлагын зардал		2,133,000.00	1,324,320.00
КТ(210903)	Үндсэн хөрөнгийн элэгдэл, хорогдол		655,892,944.28	757,363,716.55 ✓
27	<b>УРСГАЛ ШИЛЖҮҮЛЭГ</b>			<b>500,000.00</b>
	Бусад урсгал шилжүүлэг			500,000.00
213209	Нэг удаагийн тэтгэмж шагнал урамшуулал			500,000.00
	<b>ҮЙЛ АЖИЛЛАГААНЫ ҮР ДҮН (III-I-II)</b>		<b>(426,472,012.56)</b>	<b>(965,529,440.89)</b>
	<b>НИЙТ ҮР ДҮН (VII-III+VI)</b>		<b>(426,472,012.56)</b>	<b>(965,529,440.89)</b>

Ерөнхий менежер:

/ А.Дүүрэнбилэг /

Нягтлан бодогч:

/ Ч.Гангэрэл /

Баталгаажуулсан:

/ /





## МӨНГӨН ГҮЙЛГЭЭНИЙ ТАЙЛАН

2019 он 06 сар 30 өдөр.

/төгрөгөөр/

Дансны код	ҮЗҮҮЛЭЛТ	Годруулга	ӨМНӨХ ОН	ТАЙЛАНТ ОН
	<b>ҮЙЛ АЖИЛЛАГААНЫ МӨНГӨН ОРЛОГЫН ДҮН (I)</b>		<b>4,314,016,032.27</b>	<b>4,809,083,806.92</b> ✓
	<b>ТАТВАРЫН БУС ОРЛОГО</b>		<b>273,738,621.75</b>	<b>281,569,148.00</b>
	Нийтлэг татварын бус орлого		273,738,621.75	281,569,148.00
	Төсөвт байгууллагын өөрийн орлого		273,738,621.75	281,569,148.00
1200041	Үндсэн үйл ажиллагааны орлогоос санхүүжих		247,763,262.00	249,899,122.00 ✓
1200042	Туслах үйл ажиллагааны орлогоос санхүүжих		25,975,359.75	31,670,026.00
<b>13</b>	<b>ТУСЛАМЖ, САНХҮҮЖИЛТИЙН ОРЛОГО</b>		<b>4,040,277,410.52</b>	<b>4,527,514,658.92</b>
	Улсын төвлөрсөн төсвөөс		3,137,428,800.00	3,975,476,700.00
131001	Урсгал үйл ажиллагааны санхүүжилт		3,137,428,800.00	3,975,476,700.00
	Нэмэлт санхүүжилтийн орлого		<b>508,064.52</b>	<b>6,710,000.00</b>
131104	Дээд шатны төсвийн захирагчаас төсөвт тусгагдсан төсвөөс доод шатны төсвийн захи			4,500,000.00
131105	Төсвийн байгууллагын үндсэн үйл ажиллагааны хүрээнд бий болсон нэмэлт орлого		508,064.52	2,210,000.00
	Нийгмийн даатгалын сангийн төсвөөс санхүүжих		<b>902,340,546.00</b>	<b>545,327,958.92</b>
134001	Нийгмийн даатгалын сангаас санхүүжих		62,354,946.00	
134002	Эрүүл мэндийн даатгалын сангаас санхүүжих		839,985,600.00	545,327,958.92
	<b>НИЙТ ЗАРЛАГА ба ЦЭВЭР ЗЭЭЛИЙН ДҮН (II)</b>		<b>3,978,836,096.53</b>	<b>4,790,464,571.81</b>
	<b>УРСГАЛ ЗАРДАЛ</b>		<b>3,978,836,096.53</b>	<b>4,790,464,571.81</b>
	<b>БАРАА АЖИЛ ҮЙЛЧИЛГЭЭНИЙ ЗАРДАЛ</b>		<b>3,916,481,150.53</b>	<b>4,789,964,571.81</b>
2101	Цалин, хөлс болон нэмэгдэл урамшил		<b>2,298,177,429.10</b>	<b>3,052,030,907.16</b>
210101	Үндсэн цалин		1,481,973,599.10	1,931,325,950.16
210102	Нэмэгдэл		571,540,800.00	772,529,200.00
210103	Унаа хоолны хөнгөлөлт		172,406,400.00	262,106,000.00
210104	Үр дүнгийн урамшуулал		72,256,630.00	86,069,757.00
2102	Ажил олгочоос нийгтийн даатгалд төлөх шимтгэл		<b>275,884,799.81</b>	<b>385,207,625.72</b>
210201	Тэтгэврийн даатгалын шимтгэл		198,504,636.81	263,295,427.73
210202	Тэтгэмжийн даатгалын шимтгэл		20,066,490.00	31,469,262.50
210203	ҮОМШ өвчний даатгалын шимтгэл		15,535,325.00	24,550,769.20
210204	Ажилгүйдлийн даатгалын шимтгэл		3,771,019.00	5,960,513.30
210205	Эрүүл мэндийн даатгалын хураамж		38,007,329.00	59,931,652.99
	<b>Байр ашиглалттай холбоотой тогтмол зардал</b>		<b>219,381,529.00</b>	<b>214,015,272.84</b>
210301	Гэрэл цахилгааны зардал		87,861,101.00	93,339,813.00
210302	Түлш, халаалтын зардал		66,003,034.00	64,744,180.84
210303	Цэвэр, бохир усны зардал		65,517,394.00	55,931,279.00
220103	<b>Хангамж, бараа материалын зардал</b>		<b>73,112,122.25</b>	<b>80,501,403.09</b>
210401	Бичиг хэрэг		5,996,200.00	6,678,225.00 ✓
210402	Тээвэр, шатахуун		4,941,740.00	4,963,465.00 ✓
210403	Шуудан, холбоо, интернэтийн төлбөр		3,192,596.25	✓ 4,997,681.69
210405	Хог хаягдал зайлуулах, хортон мэрэгчдийн устгал, ариутгал		53,588,036.00	✓ 58,509,698.40
210406	Бага үнэтэй, түргэн элэгдэх, ахуйн эд зүйлс		5,393,550.00	✓ 5,352,333.00
22010310	<b>Нормативт зардал</b>		<b>816,028,566.29</b>	<b>922,674,823.00</b>
210501	Эм бэлдмэл, эмнэлгийн хэрэгсэл		618,096,586.29	✓ 740,070,798.00



210502	Хоол, хүнс		168,918,600.00	✓ 168,918,600.00
210503	Нормын хувцас, зөөлөн эдлэл		29,013,380.00	13,685,425.00 ✓
	Эд хогшил, урсгал засварын зардал		6,634,890.00	6,866,000.00
210603	Хөдөлмөр хамгааллийн хэрэгсэл			764,000.00 ✓
210604	Урсгал засвар		6,634,890.00	6,102,000.00 ✓
	Бусдаар гүйцэтгүүлсэн ажил, үйлчилгээний төлбөр, хураамж		39,479,924.00	43,795,260.00
210801	Бусдаар гүйцэтгүүлсэн бусад нийтлэг ажил, үйлчилгээний төлбөр хураамж		21,384,000.00	20,980,000.00
210802	Аудит, баталгаажуулалт, зэрэглэл тогтоох		1,702,000.00	5,746,500.00
210804	Тээврийн хэрэгслийн татвар		155,500.00	213,600.00
210807	Газрын төлбөр		1,207,624.00	1,439,760.00
210808	Банк санхүүгийн байгууллагын үйлчилгээний хураамж		289,400.00	342,600.00
210809	Улсын мэдээллийн маягт хэвлэх, бэлтгэх		14,741,400.00	15,072,800.00 ✓
	Бараа үйлчилгээний бусад зардал		187,781,890.08	84,873,280.00
210901	Бараа үйлчилгээний бусад зардал		185,648,890.08	83,548,960.00 ✓
210902	Хичээл үйлдвэрлэлийн даллаг хийх		2,133,000.00	1,324,320.00
	УРСГАЛ ШИЛЖҮҮЛЭГ		62,354,946.00	500,000.00
	Бусад урсгал шилжүүлэг		62,354,946.00	500,000.00
213202	Нийгмийн даатгалын тэтгэвэр тэтгэмж		61,354,946.00	
213203	Нийгмийн хамгааллын тэтгэвэр тэтгэмж		1,000,000.00	
213209	Нэг удаагийн тэтгэмж шагнал урамшуулал			500,000.00
	ҮЙЛ АЖИЛЛАГААНЫ ЦЭВЭР МӨНГӨН ГҮЙЛГЭЭ (III)=(I)-(II)		335,179,935.74	18,619,235.11
	ХӨРӨНГӨ ОРУУЛАЛТЫН ҮЙЛ АЖИЛЛАГААНЫ МӨНГӨН ГҮЙЛГЭЭ			
	ХӨРӨНГӨ ОРУУЛАЛТЫН МӨНГӨН ЗАРДЛЫН ДҮН (V)		12,326,300.00	8,550,000.00
	ХӨРӨНГИЙН ЗАРДАЛ		12,326,300.00	8,550,000.00
	Дотоод эх үүсвэрээр		12,326,300.00	8,550,000.00
2	Биет ба биет бус хөрөнгө худалдан авсан зардал		12,326,300.00	8,550,000.00 ✓
	ХӨРӨНГӨ ОРУУЛАЛТЫН ЦЭВЭР МӨНГӨН ГҮЙЛГЭЭ (VI)=(IV)-(V)		(12,326,300.00)	(8,550,000.00)
	САНХҮҮГИЙН ҮЙЛ АЖИЛЛАГААНЫ МӨНГӨН ГҮЙЛГЭЭ			
	НИЙТ ЦЭВЭР МӨНГӨН ГҮЙЛГЭЭ		322,853,635.74	10,069,235.11 ✓
ЭХ.ДТ(31)	Мөнгө, түүнтэй адилтгах хөрөнгийн эхний үлдэгдэл		0.00	0.00
ЭЦ.ДТ(31)	Мөнгө, түүнтэй адилтгах хөрөнгийн эцсийн үлдэгдэл		322,853,635.74	10,069,235.11

Ерөнхий менежер:  / А.Дүүрэнбилэг /  
 Нягтлан бодогч:  / Ч.Гангэрэл /  
 Баталгаажуулсан: \_\_\_\_\_ / \_\_\_\_\_ /

1117136673  
 УХЕ0019 9077006



## ӨМЧИЙН ӨӨРЧЛӨЛТИЙН ТАЙЛАН

2019 он 06 сар 30 өдөр.

/төгрөгөөр/

№	ҮЗҮҮЛЭЛТ	Засгийн газрын оруулсан капитал	Дахин үнэлгээний нөөц	Хуримтлагдсан үр дүн	Засгийн газрын хувь оролцооны нийт дүн
1	2018 оны 1-р сарын 1-ээрх үлдэгдэл	5,174,717,012.19	2,183,542,149.15	7,645,203,953.47	15,003,463,114.81
2	Нягтлан бодох бүртгэлийн бодлогын өөрчлөлт	0.00	0.00	0.00	0.00
3	Дахин илэрхийлсэн үлдэгдэл	5,174,717,012.19	2,183,542,149.15	7,645,203,953.47	15,003,463,114.81
4	Дахин үнэлгээний нэмэгдэл, хэрэгжсэн дүн	0.00	0.00	0.00	0.00
5	Хөрөнгө оруулалтын дахин үнэлгээний гарз	0.00	0.00	0.00	0.00
6	Орлогын тайланд хүлээн зөвшөөрөөгүй олз гарз	0.00	0.00	0.00	0.00
7	Тайланг үеийн үр дүн /Цэвэр ашиг алдагдал/	0.00	0.00	-426,472,012.86	-426,472,012.86
8	2018 оны 12-р сарын 31-ээрх үлдэгдэл	5,619,067,752.19	8,860,547,294.08	7,454,673,578.31	21,934,288,624.58
9	2018 оны 12-р сарын 31-ээрх үлдэгдэл	5,619,067,752.19	8,860,547,294.08	7,454,673,578.31	21,934,288,624.58
10	Нягтлан бодох бүртгэлийн бодлогын өөрчлөлт	0.00	0.00	158,567.53	158,567.53
11	Дахин илэрхийлсэн үлдэгдэл	5,619,067,752.19	8,860,547,294.08	7,454,832,145.84	21,934,447,192.11
12	Үндсэн хөрөнгийн дахин үнэлгээний өсөлт, бууралт	0.00	-158,567.53	0.00	-158,567.53
13	Үндсэн хөрөнгийн өсөлт, бууралт	0.00	0.00	0.00	0.00
14	Орлогын тайланд хүлээн зөвшөөрөөгүй олз гарз	0.00	0.00	0.00	0.00
15	Гадаад валогын хөрвүүлэлтийн зөрүү	0.00	0.00	0.00	0.00
16	Тайланг үеийн үр дүн /Цэвэр ашиг алдагдал/	0.00	0.00	-965,529,440.89	-965,529,440.89
17	2019 оны 6-р сарын 30-ээрх үлдэгдэл	5,619,067,752.19	8,860,388,726.55	6,489,302,704.95	20,968,759,183.69

Ерөнхий менежер:

Нягтлан боллогч:

Багалгаажуулсан:

*А. Дүүрэнбилэг*  
А. Дүүрэнбилэг /  
*Ч. Гангэрэл*  
Ч. Гангэрэл /



1117136673  
УХЕО019 9077006



## Богино хугацаат өр төлбөрийн тодруулга

2019 он 06 сар 30 өдөр.

/төгрөгөөр/

ҮЗҮҮЛЭЛТ	ЭХНИЙ ҮЛДЭГДЭЛ	НЭМЭГДСЭН	ХАСАГДСАН	ЭЦСИЙН ҮЛДЭГДЭЛ
<b>БОГИНО ХУГАЦААТ ӨР ТӨЛБӨР ДҮН</b>	<b>0.00</b>	<b>5,810,357,740.48</b>	<b>5,504,357,574.48</b>	<b>306,000,166.00</b> ✓
Богино хугацаат үнэт цаас				
<b>Төгрөг</b>				
Бонд				
Бусад үнэт цаас				
Бондын хөнгөлөлт				
<b>Гадаад валют</b>				
Бонд				
Бусад үнэт цаас				
Бондын хөнгөлөлт				
<b>Богино хугацаат зээлийн өглөг</b>				
<b>Төгрөг</b>				
Засгийн газрын байгууллага, бусад шатны төсөв				
Хүмүүст олгосон зээл				
Сургалтын төрийн сангийн зээлийн өглөг				
Төрийн өмчит аж ахуйн нэгжүүдийн зээл				
Монгол банк				
Арилжааны банк				
Санхүүгийн бусад байгууллага				
<b>Гадаад валют</b>				
Гадаадын засгийн газар				
Олон улсын байгууллага				
Санхүүгийн зээл				
Төслийн зээл				
Бусад гадаад эх үүсвэр				
<b>Өглөг</b>	<b>0.00</b>	<b>5,807,854,732.48</b>	<b>5,501,854,566.48</b>	<b>306,000,166.00</b>
<b>Ажилчидтай холбогдсон өглөг</b>	<b>0.00</b>	<b>4,039,764,346.55</b>	<b>4,039,764,346.55</b>	
Цалин	0.00	3,048,454,442.67	3,048,454,442.67	
НДШ		736,009,475.80	736,009,475.80	
ХАОАТ		216,919,239.08	216,919,239.08	
ҮЭ-ийн өглөг	0.00	38,381,189.00	38,381,189.00	
<b>Бараа үйлчилгээний зардал</b>	<b>0.00</b>	<b>1,358,817,263.53</b>	<b>1,130,935,937.53</b>	<b>227,881,326.00</b>
Гэрэл цахилгааны тооцоо		93,339,813.00	93,339,813.00	
Түлш халаалтын тооцоо		64,744,180.84	64,744,180.84	
Шуудан холбооны тооцоо		4,997,681.69	4,997,681.69	
Цэвэр, бохир усны тооцоо		55,931,279.00	55,931,279.00	
Тээвэр шатахууны тооцоо		4,623,465.00	4,623,465.00	
Дотоод албан томилолтын тооцоо				
Хоолын тооцоо		210,212,000.00	168,918,600.00	41,293,400.00
Эмийн тооцоо	0.00	924,952,844.00	738,380,918.00	186,571,926.00
Байрны түрээсийн тооцоо		16,000.00		16,000.00
Урсгал засварын тооцоо				
Банкны байгууллагад өгөх өглөг				
Засгийн газрын түвшин хоорондын өглөг				




2019 он 06 сар 30 өдөр.

/төгрөгөөр/

ҮЗҮҮЛЭЛТ	ЭХНИЙ ҮЛДЭГДЭЛ	НЭМЭГДСЭН	ХАСАГДСАН	ЭЦСИЙН ҮЛДЭГДЭЛ
Бусад зардлын тооцоо				
Татаас, санхүүжилт, шилжүүлгийн өглөг				
Хөрөнгө бэлтгэхтэй холбогдсон				
Зээлийн хүүгийн өглөг				
Бусад өглөг	0.00	409,273,122.40	331,154,282.40	78,118,840.00
Байгууллагад төлөх өглөг	0.00	334,657,727.40	256,538,887.40	78,118,840.00
Хувь хүмүүст төлөх өглөг		74,615,395.00	74,615,395.00	
Урьдчилж орсон орлого		2,503,008.00	2,503,008.00	
Засгийн газрын байгууллага, бу				
Төлбөртэй ажил үйлчилгээний урьдчилж орсон орл				
Барьцаа, дэнчингийн урьдчилж орсон орлого				
Бусад урьдчилж орсон орлого		2,503,008.00	2,503,008.00	
Төрийн өмчийн үйлдвэр, аж ахуйн газар				

Ерөнхий менежер:



/ А.Дүүрэнбилэг /

Нягтлан бодогч:



/ Ч.Гангэрэл /

Баталгаажуулсан:

\_\_\_\_\_ / \_\_\_\_\_ /





Авлагын тодруулга

2019 он 06 сар 30 өдөр.

/төгрөгөөр/

ҮЗҮҮЛЭЛТ	ЭХНИЙ ҮЛДЭГДЭЛ	НЭМЭГДСЭН	ХАСАГДСАН	ЭЦСИЙН ҮЛДЭГДЭЛ
<b>АВЛАГА</b>		<b>633,028,073.93</b>	<b>631,553,083.92</b>	<b>1,474,990.01</b>
Ажилчидтай холбогдсон авлага				
Төлбөртэй үйлчилгээний авлага				
Татаас санхүүжилтийн авлага				
Зээлийн хүүгийн авлага				
Бусад авлага		633,028,073.93	631,553,083.92	1,474,990.01
Байгууллагаас авах авлага		633,028,073.93	631,553,083.92	1,474,990.01
Гэрэл цахилгааны авлага				
Түлш халаалтын авлага				
Шуудан холбооны авлага				
Цэвэр бохир усны авлага				
Тээвэр шатахууны авлага		20,990.01		20,990.01
Албан томилолтын авлага				
Хоолны авлага				
Эмийн авлага				
Байрны түрээсийн авлага		14,938,490.00	13,484,490.00	1,454,000.00
Урсгал засварын авлага				
Банкны байгууллагаас авах авлага				
Засгийн газрын түвшин хоорондын авлага				
Бусад зардлын тооцооны авлага		618,068,593.92	618,068,593.92	
Хувь хүмүүсээс авах авлага				
Зээлийн авлага				
Дотоод эх үүсвэрээс олгосон зээлийн авлага				
Засгийн газрын байгууллага, бусад шатны төсөвт о				
Хувь хүмүүст олгосон зээл				
Сургалтын төрийн сангийн зээлийн авлага				
Төрийн өмчит аж ахуйн нэгжүүдэд олгосон зээл				
Хувийн хэвшлийн аж ахуйн нэгжүүдэд олгосон зээл				
Гадаад зээлээс дамжуулан зээлдүүлсэн зээлийн авл				
Засгийн газрын байгууллага, бусад шатны төсөвт о				
Төрийн өмчит аж ахуйн нэгжүүдэд олгосон зээл				
Хувийн хэвшлийн аж ахуйн нэгжүүдэд олгосон зээл				

Ерөнхий менежер:

Нягтлан бодогч:

Баталгаажуулсан:

/ А.Дүүрэнбилэг /

/ Ч.Гангэрэл /

/ /




Сангийн сайдын  
2006 оны 11 сарын 27-ны өдрийн  
388 тоот тушаалын хавсралт

Байгууллагын нэр: Нийслэлийн Өргөө амаржих газар

## 2019 ОНЫ ЭХНИЙ ХАГАС ЖИЛИЙН САНХҮҮГИЙН ТАЙЛАНГИЙН ТОДРУУЛГА





## ТӨСВИЙН ГҮЙЦЭТГЭЛИЙН ТАЙЛАН

2019 он 06 сар 30 өдөр.

/төгрөгөөр/

	ТӨЛӨВЛӨГӨӨ	ГҮЙЦЭТГЭЛ	Зөрүү	Хувь
Мөнгө, гүүнтэй адилтгах хөрөнгийн эхний үлдэгдэл		0.00	0.00	
<b>I. НИЙТ ЗАРЛАГА БА ЦЭВЭР ЗЭЭЛИЙН ДҮН</b>	<b>5,441,111,700.00</b>	<b>4,793,457,571.81</b>	<b>647,654,128.19</b>	<b>88.1%</b>
УРСГАЛ ЗАРДЛЫН ДҮН	5,441,111,700.00	4,793,457,571.81	647,654,128.19	88.1%
Бараа, үйлчилгээний зардал	5,436,241,500.00	4,792,957,571.81	643,283,928.19	88.2%
Цалин хөлс болон нэмэгдэл урамшил	3,081,664,000.00	3,052,030,907.16	29,633,092.84	99.0%
Үндсэн цалин	1,931,326,000.00	1,931,325,950.16	49.84	100.0%
Нэмэгдэл	772,529,200.00	772,529,200.00		100.0%
Унаа, болон бусад нөхөн олговор	281,242,800.00	262,106,000.00	19,136,800.00	93.2%
Урамшуулал	96,566,000.00	86,069,757.00	10,496,243.00	89.1%
<b>Ажил олгогчоос нийгмийн даатгалд төлөх шимтгэл</b>	<b>385,207,700.00</b>	<b>385,207,625.72</b>	<b>74.28</b>	<b>100.0%</b>
Тэтгэрийн даатгал	261,941,300.00	263,295,427.73	(1,354,127.73)	100.5%
Тэтгэмжийн даатгал	30,816,800.00	31,469,262.50	(652,462.50)	102.1%
ҮОМШӨ ний даатгал	24,653,200.00	24,550,769.20	102,430.80	99.6%
Ажилгүйдлийн даатгал	6,163,200.00	5,960,513.30	202,686.70	96.7%
Эрүүл мэндийн даатгал	61,633,200.00	59,931,652.99	1,701,547.01	97.2%
<b>Байр ашиглалттай холбоотой тогтмол зардал</b>	<b>223,941,600.00</b>	<b>214,015,272.84</b>	<b>9,926,327.16</b>	<b>95.6%</b>
Гэрэл цахилгаан	89,467,800.00	93,339,813.00	(3,872,013.00)	104.3%
Түлш, халаалт	80,589,600.00	64,744,180.84	15,845,419.16	80.3%
Цэвэр, бохир ус	53,884,200.00	55,931,279.00	(2,047,079.00)	103.8%
<b>Хангамж, бараа материалын зардал</b>	<b>81,733,500.00</b>	<b>80,501,403.09</b>	<b>1,232,096.91</b>	<b>98.5%</b>
Бичиг хэрэг	6,595,800.00	6,678,225.00	(82,425.00)	101.2%
Тээвэр (шатахуун)	4,719,000.00	4,963,465.00	(244,465.00)	105.2%
Шуудан холбоо, интернэтийн төлбөр	5,199,600.00	4,997,681.69	201,918.31	96.1%
Хог хаягдал зайлуулах, хортон мэрэгчдийн устгал, ариутгал	58,519,200.00	58,509,698.40	9,501.60	100.0%
Бага үнэтэй, түргэн элэгдэх, аж ахуйн эд зүйлс	6,699,900.00	5,352,333.00	1,347,567.00	79.9%
<b>Нормативт зардал</b>	<b>965,746,100.00</b>	<b>922,674,823.00</b>	<b>43,071,277.00</b>	<b>95.5%</b>
Эм бэлдмэл, эмнэлэгийн хэрэгсэл	740,070,800.00	740,070,798.00	2.00	100.0%
Хоол, хүнс	168,918,600.00	168,918,600.00		100.0%
Нормын хувцас зөөлөн эдлэл	56,756,700.00	13,685,425.00	43,071,275.00	24.1%
<b>Эд хогшил худалдан авах</b>	<b>15,111,200.00</b>	<b>13,559,000.00</b>	<b>1,552,200.00</b>	<b>89.7%</b>
Багаж, техник, хэрэгсэл	8,250,000.00	8,250,000.00		100.0%
Хөдөлмөр хамгааллын хэрэгсэл	787,600.00	764,000.00	23,600.00	97.0%
Урсгал засвар	6,073,600.00	4,545,000.00	1,528,600.00	74.8%
<b>Бусдаар гүйцэтгүүлсэн ажил, үйлчилгээний төлбөр</b>	<b>47,724,800.00</b>	<b>43,795,260.00</b>	<b>3,929,540.00</b>	<b>91.8%</b>
Бусдаар гүйцэтгүүлсэн ажил, үйлчилгээний төлбөр, хураамж	21,384,000.00	20,980,000.00	404,000.00	98.1%
Аудит, баталгаажуулалт зэрэглэл тогтоох зардал	7,550,000.00	5,746,500.00	1,803,500.00	76.1%
Даатгалын үйлчилгээ	495,000.00		495,000.00	
Тээврийн хэрэгслийн татвар	240,000.00	213,600.00	26,400.00	89.0%
Тээврийн хэрэгслийн оношилгоо	50,500.00		50,500.00	
Газрын төлбөр	1,881,000.00	1,439,760.00	441,240.00	76.5%
Банк, санхүүгийн байгууллагын үйлчилгээний хураамж	1,051,500.00	342,600.00	708,900.00	32.6%
Улсын мэдээллийн маягт хэвлэх, бэлтгэх	15,072,800.00	15,072,800.00		100.0%
<b>Бараа үйлчилгээний бусад зардал</b>	<b>635,112,600.00</b>	<b>81,173,280.00</b>	<b>553,939,320.00</b>	<b>12.8%</b>
Бараа үйлчилгээний бусад зардал	632,979,600.00	79,548,960.00	553,430,640.00	12.6%
Хичээл үйлдвэрлэлийн ладлага хийх	2,133,000.00	1,624,320.00	508,680.00	76.2%
<b>УРСГАЛ ШИЛЖҮҮЛЭГ</b>	<b>4,870,200.00</b>	<b>500,000.00</b>	<b>4,370,200.00</b>	<b>10.3%</b>
Бусад урсгал шилжүүлэг	4,870,200.00	500,000.00	4,370,200.00	10.3%
Нэг удаагийн тэтгэмж урамшуулал	4,870,200.00	500,000.00	4,370,200.00	10.3%
<b>ЗАРДЛЫГ САНХҮҮЖҮҮЛЭХ ЭХ ҮҮСВЭР</b>	<b>5,441,111,700.00</b>	<b>4,802,373,806.92</b>	<b>638,737,893.08</b>	<b>88.3%</b>
<b>УЛСЫН ТӨСВӨӨС САНХҮҮЖИХ</b>	<b>3,975,476,700.00</b>	<b>3,975,476,700.00</b>		<b>100.0%</b>
Улсын төсвөөс санхүүжих	3,975,476,700.00	3,975,476,700.00		100.0%
<b>НД-ЫН САНГИЙН ТӨСВӨӨС САНХҮҮЖИХ</b>	<b>1,076,879,400.00</b>	<b>545,327,958.92</b>	<b>531,551,441.08</b>	<b>50.6%</b>
Эрүүл мэндийн даатгалын сангаас санхүүжих	1,076,879,400.00	545,327,958.92	531,551,441.08	50.6%
<b>ТӨСӨВТ БАЙГУУЛЛАГЫН ҮЙЛ АЖИЛЛАГААНААС</b>	<b>388,755,600.00</b>	<b>281,569,148.00</b>	<b>107,186,452.00</b>	<b>72.4%</b>
Үндсэн үйл ажиллагааны орлогоос санхүүжих	364,711,200.00	249,899,122.00	114,812,078.00	68.5%

2019 он 06 сар 30 өдөр.

/төгрөгөөр/

	ТӨЛӨВЛӨГӨӨ	ГҮЙЦЭТГЭЛ	Зөрүү	Хувь
Туслах үйл ажиллагааны орлогоос санхүүжих	24,044,400.00	31,670,026.00	(7,625,626.00)	131.7%
Мөнгө, түүнтэй адилтгах хөрөнгийн эхний үлдэгдэл		0.00	0.00	
Мөнгө, түүнтэй адилтгах хөрөнгийн эцсийн үлдэгдэл		8,916,235.11	(8,916,235.11)	
<b>ТӨСВИЙН БУСАД МЭДЭЭЛЛИЙН АНГИЛАЛ</b>				
<b>БАЙГУУЛЛАГЫН ТОО</b>				
<b>АЖИЛЛАГСДЫН ТОО</b>	<b>487.00</b>	<b>487.00</b>		<b>100.0%</b>
Удирдах ажилтан	7.00	7.00		100.0%
Гүйцэтгэх ажилтан	344.00	344.00		100.0%
Үйлчлэх ажилтан	136.00	136.00		100.0%
<b>СУРАЛЦАГЧДЫН ТОО /жилийн дунджаар/</b>				
<b>ЭМЧЛҮҮЛЭГСЭДИЙН ТОО</b>				

Ерөнхий менежер:

*А.Дүүрэнбилэг*

/ А.Дүүрэнбилэг /

Нягтлан бодогч:

*Ч.Гангэрэл*


/ Ч.Гангэрэл /

Баталгаажуулсан:

\_\_\_\_\_ /







ТӨСВИЙН ГҮЙЦЭТГЭЛИЙН ТАЙЛАН

2019 он 06 сар 30 өдөр.

/төгрөгөөр/

	ТӨЛӨВЛӨГӨӨ	ГҮЙЦЭТГЭЛ	Зөрүү	Хувь
Мөнгө, түүнтэй адилтгах хөрөнгийн эхний үлдэгдэл		0.00	0.00	
<b>I. НИЙТ ЗАРЛАГА БА ЦЭВЭР ЗЭЭЛИЙН ДҮН</b>		5,557,000.00	(5,557,000.00)	
УРСГАЛ ЗАРДЛЫН ДҮН		5,557,000.00	(5,557,000.00)	
Бараа, үйлчилгээний зардал		5,557,000.00	(5,557,000.00)	
Эд хогшил худалдан авах		1,557,000.00	(1,557,000.00)	
Урсгал засвар		1,557,000.00	(1,557,000.00)	
Бараа үйлчилгээний бусад зардал		4,000,000.00	(4,000,000.00)	
Бараа үйлчилгээний бусад зардал		4,000,000.00	(4,000,000.00)	
<b>ЗАРДЛЫГ САНХҮҮЖҮҮЛЭХ ЭХ ҮҮСВЭР</b>		6,710,000.00	(6,710,000.00)	
Нэмэлт санхүүжилтийн орлого		6,710,000.00	(6,710,000.00)	
Дээд шатны төсвийн захирагчаас төсөвт тусгагдсан төсвөөс доод шатны төсвийн захирагчид хуваарилсан хөрөнгө		4,500,000.00	(4,500,000.00)	
Төсвийн байгууллагын үндсэн үйл ажиллагааны хүрээнд бий болсон нэмэлт орлого		2,210,000.00	(2,210,000.00)	
Мөнгө, түүнтэй адилтгах хөрөнгийн эхний үлдэгдэл		0.00	0.00	
Мөнгө, түүнтэй адилтгах хөрөнгийн эцсийн үлдэгдэл		1,153,000.00	(1,153,000.00)	
<b>ТӨСВИЙН БУСАД МЭДЭЭЛЛИЙН АНГИЛАЛ</b>				
БАЙГУУЛЛАГЫН ТОО				
<b>АЖИЛЛАГСДЫН ТОО</b>	487.00	487.00		100.0%
Удирдах ажилтан	7.00	7.00		100.0%
Гүйцэтгэх ажилтан	344.00	344.00		100.0%
Үйлчлэх ажилтан	136.00	136.00		100.0%
СУРАЛЦАГЧДЫН ТОО /жилийн дунджаар/				
ЭМЧЛҮҮЛЭГСЭДИЙН ТОО				

Ерөнхий менежер:

*А.Дүүрэнбилэг*

/ А.Дүүрэнбилэг /

Нягтлан бодогч:

*Ч.Гангэрэл*

/ Ч.Гангэрэл /

Баталгаажуулсан:



БАРАА МАТЕРИАЛЫН ТАЙЛАН

19.06.30

/төгрөгөөр/

№	Үзүүлэлт	Тусгай зориулалтын материал	Эм боох материал	Дуусаагүй үлдэвэрлэл	Бэлэн бүтээгдэхүүн	Бичиг хэргийн материал	Аж ахуйн материал	Сэлбэг хэрэгсэл	Түлш, шатах тослох материал	Барилгын засварын материал	Хүнсний материал	Бусад хангамжийн материал	Биологийн хөрөнгө	Маа амьтад	Нооц	Биологийн хөрөнгө	Нийт дүн
1	ОНЫ ЭХНИЙ ҮЛДЭГДЭЛ		57,742,668.19			3,234,545.00	1,733,857.40	3,966,320.00	88,127.12			405,704,293.65					471,871,811.36
2	НЭМЭГДСЭН		1,066,400,649.50			21,894,125.00	48,894,698.40	33,833,000.00	4,602,474.99			57,087,932.60					1,232,662,860.49
3	ХУДАЛДАН АВСАН		1,047,719,644.00			21,894,125.00	48,894,698.40	33,833,000.00	4,602,474.99			19,801,758.00					1,176,745,700.39
4	Төсвийн хөрөнгөөр		1,047,719,644.00			21,894,125.00	48,894,698.40	33,833,000.00	4,602,474.99			19,801,758.00					1,176,745,700.39
5	Өөрийн хөрөнгөөр																
6	ХАНДИВААР		18,681,005.50									37,286,174.60					55,947,180.10
7	Төсөвт байгууллагаас																
8	Бусал байгууллагаас		18,681,005.50									37,286,174.60					55,947,180.10
9	Шилжүүлэн авсан																
10	Шилжүүлэн авсан /бүтцийн өөрчлөлтөөр/																
11	БУСАД																
12	Тооцлогоор илэрсэн																
13	Үний зөрүү																
14	Үндсэн хөрөнгийн устгалаас орлогодсон																
15	Бусал байгууллагаас																
16	ХАСАГДСАН		1,057,154,347.15			22,691,640.00	48,827,278.80	18,406,720.00	4,574,940.51			36,731,808.94					1,190,386,735.40
17	ХУДАЛДСАН, ЗАРЦУУЛСАН		1,054,810,735.14			22,691,640.00	48,827,278.80	18,406,720.00	4,574,940.51								1,148,311,314.45
18	Зарцуулсан		1,054,810,735.14			22,691,640.00	48,827,278.80	18,406,720.00	4,574,940.51								1,148,311,314.45
19	Төсөвт байгууллагад худалдсан																
20	Бусал байгууллагад худалдсан																
21	ШИЛЖҮҮЛСЭН																
22	Төсөвт байгууллагад																
23	Бусал байгууллагад																
24	Шилжүүлсэн /бүтцийн өөрчлөлтөөр/																
25	БУСАД		2,343,612.01									36,731,808.94					41,075,420.95
26	Акталж, устгасан		2,343,612.01									36,731,808.94					41,075,420.95



/төгрөгөөр/

19.06.30

№	Үзүүлэлт	Тусгай зориулалтын материалын материал	Эл боох материалын материал	Дуусаагүй үлдэгдэл	Бэлэн бүтээгдэхүүн	Бичиг хэргийн материал	Аж ахуйн материал	Сэлбэг хэрэгсэл	Түүш, шатах тослох материал	Барилгын засварын материал	Хүнсний материал	Бусад хангамжийн материал	Биологийн хөрөнгө	Маш амьтад	Нөөц	Биологийн хөрөнгө	Нийт дүн
27	Тооллогоор дутагдсан																
28	Үнийн зөрүү																
29	Бусад																
30	ЭЦСИЙН ҮЛДЭГДЭЛ	66,988,970.54	2,437,030.00	1,801,277.00	18,794,600.00	115,661.60	424,040,417.3	1									514,177,956.45

Ерөнхий менежер: *[Signature]* /А.Дүүрэнбилэг/

Нягтлан бодогч: /Ч.Гангэрэл/

Баталгаажуулсан: /



ҮНДСЭН ХӨРӨНГИЙН ТАЙЛАН

19.06.30

№	ҮЗҮҮЛЭЛТ	Барьцаа байгууламж	Авто тээврийн хэрэгсэл	Тонног төхөөрөмж	Тавьгаа хэрэгсэл	Замсгүрийн барьцаа байгууламж	Батлан хамгаалах тоног төхөөрөмж	Түүх, сүйтэн дурсгалт зүйл	Дуусаагүй барьцаа	Номын цонд	Бусад үндсэн хөрөнгө	Програ хангамж	Бусад биет бус хөрөнгө	Үндсэн хөрөнгө - ТӨҮГ	/төгрөгөөр/ Нийт дүн
1	ОНЫ ЭХНИЙ ҮЛДЭГДЭЛ	18,191,634,266.30	103,300,000.00	6,888,697,394.00	483,175,192.54		3,000,000.00	3,000,000.00	6,337,291.40	15,145,329.00	2,021,500.00	444,350,740.00	26,137,661,713.24		26,137,661,713.24
2	НЭМЭГДСЭН			43,684,071.45					300,000.00				43,984,071.45		43,984,071.45
3	Худалдан авсан, бэлтгэсэн			8,250,000.00					300,000.00				8,550,000.00		8,550,000.00
4	Төсвийн хөрөнгөөр			8,250,000.00					300,000.00				8,550,000.00		8,550,000.00
5	Өөрийн хөрөнгөөр														
6	Бусад 1														
7	Хандиваар авсан			35,434,071.45											35,434,071.45
8	Гадаадын эзэл, тусламжаар														
9	ЗГ-ын ноёц, хуварилаглаагүй зардлаас														
10	ААН			10,129,900.00											10,129,900.00
11	Олон нийтийн байгууллагаас			5,535,600.00											5,535,600.00
12	Бусад эх үүсвэрээс			19,768,571.45											19,768,571.45
13	Шилжүүлэн авсан														
14	Шилжүүлэн авсан /бүтцийн өөрчлөлтөөр/														
15	Бусад														
16	Тооллогоор илэрсэн														
17	Үнийн зөрүү														
18	Бараа, материалаас шилжүүлсэн														
19	Үндсэн хөрөнгийн устгалаас орлогдсон														
20	Бусад 2														
21	Дамин үнэлгэний нэмэгдэл														
22	ХАСАГДСАН			213,776,536.98	6,087,190.45										219,863,727.43
23	Худалдсан														
24	Акташж, устгасан			213,776,536.98	6,087,190.45										219,863,727.43
25	Шилжүүлсэн														
26	Шилжүүлсэн /бүтцийн өөрчлөлтөөр/														



19.06.30

/төгрөгөөр/

№	ҮЗҮҮГЛЭЛТ	Барилга бангууламж	Авто тээврийн хэрэгсэл	Тонног тохворомж	Төвөг хэрэгсэл	Төвөг хэрэгсэл	Зам гүүрийн барилга бангууламж	Батлан хамгаалах тонног тохворомж	Түүх, сүйлэн дурсгалт зүйл	Дуусаагүй барилга	Номын цонд	Бусад үндсэн хөрөнгө	Програ хангалж	Бусад биет бус хөрөнгө	Үндсэн хөрөнгө - ТӨҮГ	Нийт дүн
27	Бусад															
28	Тоолоогоор дугагдсан															
29	Бараа материал шилжүүлсэн															
30	Үний зөрүү															
31	Дахин үнэлгээний хөрогдол															
32	ЭЦСИЙН ҮЛДЭГ ДЭЛ (анхны өргөг)	18,191,634,266 .30	103,300,000.00	6,718,604,928 47	477,088,002.09				3,000,000.00		6,637,291.40	15,145,329.00	2,021,500.00	444,350,740.00		25,961,782,057.26
33	Хуримтлагдсан элэгдэл															
34	Оны эхний үлдэгдэл		62,633,333.28	4,278,802,869 11	331,859,760.13								1,948,937.50			4,675,244,900.02
35	Өмнөх оны элэгдлийн зөрүү															
36	Зардал	269,387,422.56	5,063,333.32	454,857,286.48	27,275,720.21							757,266.48	2,687.50			757,363,716.55
37	Элэгдлийн зардал	269,387,422.56	5,063,333.32	454,857,286.48	27,275,720.21							757,266.48	2,687.50			757,363,716.55
38	Элэгдлийн зардал Бусад															
39	Дансны хасалт			(213,776,536.9 8)	(6,087,190.45)											(219,863,727.43)
40	Бусад			213,776,536.98	6,087,190.45											219,863,727.43
41	Дахин үнэлгээний зардал															
42	Дахин үнэлгээгээр буурсан															
43	Хуримтлагдсан элэгдлийн эцсийн үлдэгдэл	269,387,422.56	67,716,666.60	4,519,883,618 61	353,048,289.89							757,266.48	1,951,625.00			5,212,744,889.14
44	ЭЦСИЙН ҮЛДЭГ ДЭЛ (үлдэгдэл өргөг)	17,922,246,843 .74	35,583,333.40	2,198,721,309 86	124,039,712.20				3,000,000.00		6,637,291.40	14,388,062.52	69,875.00	444,350,740.00		20,749,037,168.12

Ерөнхий менежер:  /А.Дүүрэнбилэг/Нягтлан боллогч:  /Ч.Гангэрэл/

Баталгаажуулсан: /

1117136673  
УХЕ0019 9077006